



# CATALOGUE GENERAL INTERACTIF 2022

**TENNANT**  
COMPANY



# SOMMAIRE GÉNÉRAL



CLIQUER SUR LA GAME POUR ACCEDER A LA PAGE



[ASPIRATEURS POUSSIERE](#)  
[ASPIRATEURS EAU ET POUSSIERE](#)  
[INJECTEUR / EXTRACTEUR - ASPIRATEURS SPECIFIQUE](#)



[NETTOYEURS HAUTE PRESSION EAU FROIDE](#)  
[NETTOYEURS HAUTE PRESSION EAU CHAUDE](#)  
[NETTOYEURS HAUTE PRESSION EAU CHAUDE FIXE ELECTRIQUE  
ET THERMIQUE](#)



[NETTOYEUR VAPEUR](#)



[AUTOLAVEUSES ACCOMPAGNEES](#)  
[AUTOLAVEUSES AUTOPORTEES](#)



[BALAYEUSES ACCOMPAGNEES](#)  
[BALAYEUSES AUTOPORTEES](#)



[MONOBROSSES](#)

[NOS SERVICES](#)  
[NOS CONDITIONS GÉNÉRALES DE VENTE](#)  
[NOTRE PROCÉDURE DEEE](#)  
[NOS CONDITIONS DE GARANTIE](#)



CLIQUER SUR LA PHOTO POUR  
ACCEDER A LA PAGE

ASPIRATEURS - **POUSSIÈRE**



ISY / ISY LHON



YP1/6ECOB



LP1/12ECOB



YP1/13ECOB



GP1/16ECOB



GP1/16ECOB LUX



GS1/18ECOB



YP1/5BACKPACK



CLIQUEZ SUR LA PHOTO POUR  
ACCEDER A LA PAGE

ASPIRATEURS - EAU ET POUSSIÈRE



YP1/20



NRG 1/20 CLEAN NRG1/30 TCCLEAN



YP1/27

YS1/27



GP1/27

GS1/27



GP1/35



GS1/33



GP1/37



YP2/62

YS2/62



CLIQUEZ SUR LA PHOTO POUR  
ACCÉDER À LA PAGE

ASPIRATEURS - EAU ET POUSSIÈRE



GP2/62 P. 76

GS2/62 P. 76



GP2/72 P. 78



YP3/62 P. 80

YS3/62 P. 80



GP3/72 P. 82

GS3/78 P. 82



GC1/35 P. 84



GC2/90 P. 86



GC3/107 P. 88



CLIQUEZ SUR LA PHOTO POUR  
ACCÉDER À LA PAGE

ASPIRATEURS - INJECTEURS EXTRACTEURS



EXT GP1/16



EXT GC1/35



EXT GS2/62

ASPIRATEURS - SPECIFIQUES - POUR OUTILS ÉLECTRIQUES ET PNEUMATIQUES



GS 1/33 MPN



GS 2/62 MTCPN

ASPIRATEURS - SPECIFIQUES - SALLE BLANCHE



GP 1/27 HEPAISO5



CLIQUEZ SUR LA PHOTO POUR  
ACCÉDER À LA PAGE

---

ASPIRATEURS - SPECIFIQUES - ETUVES & FOURS



---

GS1/41 OVEN

---

ASPIRATEURS - SPECIFIQUES - POUR POUSSIÈRES FINES



---

GS3/78 CYC

---

ASPIRATEURS - SPECIFIQUES - NETTOYAGE DE ZONES INONDÉES



---

GC2/90 SUB



---

GC2/107 SUB+



CLIQUEZ SUR LA PHOTO POUR  
ACCÉDER À LA PAGE

ASPIRATEURS - SPECIFIQUES - POUSSIÈRES DANGEREUSES



GS 1/33 H



GS 2/62 H



PLANET 200 TSH

ASPIRATEURS - SOLUTIONS INDUSTRIELLES - POUR DECOLLETAGE HUILES ET COPEAUX



GS 3/78 OIL



PLANET OIL TRI

ASPIRATEURS - SOLUTIONS INDUSTRIELLES - BASIQUES



PLANET 50M





CLIQUER SUR LA PHOTO POUR  
ACCEDER A LA PAGE

ASPIRATEURS - SOLUTIONS INDUSTRIELLES



PLANET 200TS

P. 143



PLANET 300

P. 144



PLANET 730

P. 145



PLANET 775AF

P. 146

PLANET 755

P. 145



CLIQUER SUR LA PHOTO POUR  
ACCEDER A LA PAGE

NETTOYEURS HAUTE PRESSION - EAU FROIDE



PW 120/7 SAB



PW 130/7 SAB XR



PW 160/10 SAB XR



PW 150/11 SRI - SRI XR

PW 170/9 SRI - SRI XR



PW 200/17 TRI - TRI XR



PW 170/21 TRI - TRI XR



PW 160/26 TRI - TRI XR

PW 200/21 TRI - TRI XR

PW 160/30 TRI - TRI XR

PW 200/30 TRI - TRI XR



THP 500/17 TRI



CLIQUEZ SUR LA PHOTO POUR  
ACCÉDER À LA PAGE

NETTOYEURS HAUTE PRESSION - EAU FROIDE - POSTES FIXES



MLC-CD1310P

MLC-CD1813P

MLC-CD1915P

MLC-CD2117P



ML 150/21 TRI

ML 200/15 TRI



SML 150/30 TRI

SML 200/21 TRI

NETTOYEURS HAUTE PRESSION - EAU FROIDE - AUTONOMES



BENZ165/10 SP95

BENZ180/12 SP95



BENZ280/15 SP95

BENZ280/16 SP95



BENZ200/17 DIESEL



CLIQUEZ SUR LA PHOTO POUR  
ACCEDER A LA PAGE

NETTOYEURS HAUTE PRESSION - EAU CHAUDE



PW-H 140/8 SABXRM



PW-H 150/8SRB - SRB X



PW-H 130/11 SRI - SRI X



PW-H 170/13 TRB - TRB X



PW-H 180/13 TRI - TRI X

PW-H 180/14 TRI - TRI X



PW-H 190/16 TRI - TRI X

PW-H 200/17 TRI - TRI X



PW-H 200/21 TRI - TRI X



PW-H 190/21 TRI - TRI X



POSTEFIXE IWD 150/21 TRI

POSTEFIXE IWD 160/15 TRI

POSTEFIXE IWD 200/15 TRI

POSTEFIXE IWD 200/21 TRI



CLIQUER SUR LA PHOTO POUR  
ACCEDER A LA PAGE

---

NETTOYEURS HAUTE PRESSION - EAU CHAUDE - AUTONOMES



SKID FUEGO 180/18 SP95



FIRE BOX 20/21 DI

---

NETTOYEUR HAUTE PRESSION - EAU CHAUDE - CHAUDIÈRE ELECTRIQUE



PW-E100



IWDE



**CLIQUER SUR LA PHOTO POUR  
ACCEDER A LA PAGE**

---

**NETTOYEURS VAPEUR**



---

SG-10



---

SG-30



---

SG-45



---

SG-48



CLIQUER SUR LA PHOTO POUR  
ACCEDER A LA PAGE

ENTRETIENDESSOLS- AUTOLAVEUSES- ACCOMPAGNÉES



C25



CT5B



CT15



CT30



CT45



CT46



CT51



CT71



CT105



CLIQUER SUR LA PHOTO POUR  
ACCEDER A LA PAGE

ENTRETIEN DES SOLS - AUTOLAVEUSES - AUTOPORTÉES



CT80



CT110



CT160



CT160 RSWEEP



CT230



CT230R SWEEP





CLIQUER SUR LA PHOTO POUR  
ACCEDER A LA PAGE

---

BALAYEUSES - ACCOMPAGNÉES



---

510M



---

550M



---

750E

---

750M



---

664



---

512



---

712



CLIQUER SUR LA PHOTO POUR  
ACCEDER A LA PAGE

BALAYEUSES - AUTOPORTÉES



1250



1280



155



1404



175



**CLIQUER SUR LA PHOTO POUR  
ACCEDER A LA PAGE**

**MONOBROSSES**



ES330



ES430

ES430 E



EP430



EP430-2 HV



EU510



ES500

# ISY / ISY LI-ION

VERSION CABLE

PUISSANCE MAX	DEPRESSION	DEBIT D'AIR	CAPACITE CUVE
1000 W	1770 mmH O <sub>2</sub>	97 m <sup>3</sup> /h	5 l

VERSION BATTERIE

PUISSANCE MAX	DEPRESSION	DEBIT D'AIR	CAPACITE CUVE
200 W	1105 mmH O <sub>2</sub>	59 m <sup>3</sup> /h	5 l

CARACTÉRISTIQUES

- ▶ IDÉAL POUR ASPIRER LES PETITS DÉBRIS, LA POUSSIÈRE FINE ET LES CENDRES FROIDES
- ▶ ADAPTÉ AU NETTOYAGE APRÈS DE PETITS TRAVAUX DE RÉNOVATION OU D'ENTRETIEN
- ▶ VERSION BATTERIE DISPONIBLE (ISY LI-ION)
- ▶ SYSTÈME DE NETTOYAGE DE FILTRE LÉGER ET COMPACT
- ▶ DISPOSITIF DE SOUFFLAGE (UNIQUEMENT POUR ISY)



Manuel

Eclaté

**Cliquer sur les bulles**

Sommaire

UTILISATION LA PLUS FRÉQUEMMENT



SPECS



APPUYER SUR LE BOUTON POUR NETTOYER LE FILTRE



BATTERIE LI-ION 20 MIN D'UTILISATION (UNIQUEMENT POUR ISY LI-ION)



FONCTION DE SOUFFLAGE (UNIQUEMENT POUR ISY)

## DONNÉES TECHNIQUES

Code		ISY ASDO13776	ISY LI-ION ASDO13777
PERFORMANCE			
Usage		DRY	DRY
Moteur		1	Battery
Puissance	W	1000	200
Tension	V	220-240	DC 18V - 2Ah
Dépression	mmH <sub>2</sub> O	1770	1105
Débit d'air	m <sup>3</sup> /h	97	59
Capacité cuve	l	5 / plastic	5 / plastic
Longueur du câble	m	5	-
Niveau sonore (en 60704-1; en 60704-2-1; iec 60335-2-69)	dB(A)	72	73
Diamètre des accessoires	mm	32	32
Dimensions (LXWXH)	mm	250x170x340	250X170X340
Poids	Kg	3	2,4

## STANDARD EQUIPMENT

CODE: TBFX01314  
TUYAU EXTENSIBLE 1m-  
2.5 MAX Ø32 mm



CODE: SPPV02594  
BROSSE RONDE Ø32 mm



CODE: MPVR12754  
SUCEUR BISEAU Ø32 mm



CODE: PWR00433  
BRETELLES



CODE: FTDP00831  
FILTRE



CODE: BAAC00199  
BATTERIE  
(UNIQUEMENT POUR ISY  
LI-ION)



CODE: BAAC00287  
CHARGEUR BATTERIE  
(UNIQUEMENT POUR ISY  
LI-ION)



# YP 1/6 ECOB

**CARACTÉRISTIQUES EXCLUSIVES**

- ▶ MOTEUR ECO
- ▶ BROSSE ECO
- ▶ SAC ECO

PUISSANCE MAX

900  
W

DÉPRESSION

2200  
mmH2O

DÉBIT D'AIR

108  
m³/h

CAPACITÉ CUVE  
TOTALE

10  
l



Idéal pour les petites surfaces avec un espace restreint grâce à son design compact

**UTILISATION LA PLUS FRÉQUENTE**



**INNOVATIONS**



**SPÉCIFICATIONS**



POSITION DE STATIONNEMENT



NOUVELLE BROSSE PUISSANTE POUR UNE EFFICACITÉ DE NETTOYAGE ÉLEVÉE



INTERRUPTEUR MARCHÉ/ARRÊT ACTIONNÉ AVEC LE PIED

## DONNÉES TECHNIQUES

		YP 1/6 ECO B
Référence		ASDO15500
PERFORMANCES		
Utilisation		POUSSIÈRE
Moteur		1
Puissance	W	900
Tension	V	220-240
Dépression	mm H <sub>2</sub> O	2200
Débit d'air	m <sup>3</sup> /h	108
Capacité cuve totale	l	10/plastique
Longueur de câble	m	10
Niveau de pression sonore (EN 60704-1; EN 60704-2-1; IEC 60335-2-69)	dB(A)	72
Niveau de puissance sonore (EN 60704-1; EN 60704-2-1; Reg. 665/2013, 666/2013)	dB(A)	78
Diamètre des accessoires	mm	32
Dimensions (LxH)	mm	330x320x310
Poids	Kg	3,7

## ÉQUIPEMENT STANDARD

RÉFÉRENCE: KTRI02537  
FILTRE EN TISSU



RÉFÉRENCE: TBFX00994  
FLEXIBLE 1,5 m AVEC  
COUDE Ø32 mm



RÉFÉRENCE: TBFX00988  
TUBES ALU X3



RÉFÉRENCE: SPPV02191  
SUCEUR PÉDALE Ø32 mm



RÉFÉRENCE: KTRI02538  
SUCEUR BISEAU ET PETITE  
BROSSE Ø32 mm



RÉFÉRENCE: -  
1XSAC PAPIER



## ACCESSOIRES EN OPTION

RÉFÉRENCE: PVVR00295  
POCHETTE 10 SACS PAPIER



X10

# LP 1/12 ECOB

## CARACTÉRISTIQUES EXCLUSIVES

- ▶ SANIFILTER
- ▶ CROCHETS RÉSISTANTS
- ▶ RACCORD À VIS
- ▶ NOUVELLE QUALITÉ DE FLEXIBLE
- ▶ MOTEUR ECO
- ▶ BROSSE ECO
- ▶ SAC ECO
- ▶ NOUVELLE SOLUTION ERGONOMIQUE
- ▶ CONSTRUCTION FIABLE POUR UTILISATION INTENSIVE



PUISSANCE MAX

900  
W

DÉPRESSION

2260  
mmH2O

DÉBIT D'AIR

158  
m³/h

CAPACITÉ CUVE TOTALE


12  
l



## UTILISATION LA PLUS FRÉQUENTE



## INNOVATIONS



## SPÉCIFICATIONS



POSITION ESCALIER-MARCHE



PROTECTION LATÉRALE CONTRE LES PORTES ET LES MURS



POIGNÉE ERGONOMIQUE AVEC ENROULEUR DE CÂBLE INTÉGRÉ



## DONNÉES TECHNIQUES

		LP 1/12 ECOB
Référence		ASD015501
PERFORMANCES		
Utilisation		POUSSIERE
Moteur		1
Puissance	W	900 max
Tension	V	220-240
Dépression	mm H2O	2260
Débit d'air	m <sup>3</sup> /h	158
Capacité cuve totale	l	12/plastique
Longueur de câble	m	10
Niveau de pression sonore (EN 60704-1; EN 60704-2-1; IEC 60335-2-69)	dB(A)	63
Niveau de puissance sonore (EN 60704-1; EN 60704-2-1; Reg. 665/2013, 666/2013)	dB(A)	79
Diamètre des accessoires	mm	36/32
Dimensions (LxH)	mm	400x400x330
Poids	Kg	5,8

## ÉQUIPEMENT STANDARD

RÉFÉRENCE: FTDP00755  
**FILTRE PRINCIPAL**  
 POLYESTER 850cm<sup>2</sup>



RÉFÉRENCE: -  
**1SAC MICROFIBRE**



RÉFÉRENCE: FTDP00506  
**FILTRE HEPA**



RÉFÉRENCE: TBFX00970  
**FLEXIBLE 2 m Ø36 mm**



RÉFÉRENCE: MPVR10807  
**COUDE AVEC**  
**RÉGULATEUR Ø36-32 mm**



RÉFÉRENCE: LAFN11295  
**TUBES METAL 2X50cm**  
 Ø32 mm



RÉFÉRENCE: SPPV02189  
**SUCEUR PÉDALE Ø 32 mm**



RÉFÉRENCE: SPPV01756  
**SUCEUR BISEAU Ø32 mm**



RÉFÉRENCE: SPPV01736  
**BROSSE RONDE Ø32 mm**



RÉFÉRENCE: SPPV02579  
**BROSSE DOUBLEUSAGE Ø32**  
**MM FONCTION PARKING**



## ACCESSOIRES EN OPTION

RÉFÉRENCE: KTRI05997  
**POCHETTE 10 SACS**  
**MICROFIBRE HEPA**



X10

RÉFÉRENCE: FTDP40017  
**CARTOUCHE POLY EN**  
**AMONT**



RÉFÉRENCE: FTDP00305  
**CARTOUCHE HEPA H13 EN**  
**AMONT**



RÉFÉRENCE: FTDP40011  
**CARTOUCHE NON**  
**LAVABLE**



# YP 1/13 ECOB

## CARACTÉRISTIQUES EXCLUSIVES

- ▶ SANIFILTER
- ▶ CROCHETS RÉSISTANTS
- ▶ RACCORD À VIS
- ▶ NOUVELLE QUALITÉ DE FLEXIBLE
- ▶ MOTEUR ECO
- ▶ BROSSE ECO
- ▶ SAC ECO
- ▶ TUBE AP
- ▶ CONSTRUCTION FIABLE POUR UTILISATION INTENSIVE

PUISSANCE MAX

**900**  
W

DÉPRESSION

**2260**  
mmH<sub>2</sub>O

DÉBIT D'AIR

**158**  
m<sup>3</sup>/h

CAPACITÉ CUVE TOTALE

**13**  
l



## UTILISATION LA PLUS FRÉQUENTE



## INNOVATIONS



## SPÉCIFICATIONS



ATTACHES FLEXIBLES ET RÉSISTANTES



CROCHET POUR CÂBLE



PORTE-ACCESSOIRES

## DONNÉES TECHNIQUES

Référence		<b>YP 1/13 ECOB</b>
PERFORMANCES		ASD013543
Utilisation		POUSSIÈRE
Moteur		1
Puissance	W	900 max
Tension	V	220-240
Dépression	mm H <sub>2</sub> O	2260
Débit d'air	m <sup>3</sup> /h	158
Capacité cuve totale	l	13/plastique
Longueur de câble	m	8,5
Niveau de pression sonore (EN 60704-1; EN 60704-2-1; IEC 60335-2-69)	dB(A)	66
Niveau de puissance sonore (EN 60704-1; EN 60704-2-1; Reg. 665/2013, 666/2013)	dB(A)	80
Diamètre des accessoires	mm	36
Dimensions (LxIxH)	mm	380x380x420
Poids	Kg	6

## ÉQUIPEMENT STANDARD

RÉFÉRENCE: TBFX01183  
FLEXIBLE TURBOFLEX 2 m



RÉFÉRENCE: LAFN28238  
TUBES ALU +  
SURMOULAGE 2X50cm



RÉFÉRENCE: LAFN85073  
COUDE AVEC  
RÉGULATEUR Ø36-32mm



RÉFÉRENCE: SPPV01990  
SUCEUR PÉDALE Ø36 mm



RÉFÉRENCE: SPPV28242  
SUCEUR BISEAU Ø 36 mm



RÉFÉRENCE: SPPV28243  
BROSSE RONDE Ø36 mm



RÉFÉRENCE: MPVR00141  
SUCEUR PLAT Ø36 mm



RÉFÉRENCE: -  
1SAC MICROFIBRE



RÉFÉRENCE: KTRI03023  
KIT FILTRATION



RÉFÉRENCE: SPPV01771  
BROSSE DOUBLE USAGE  
Ø36 mm



## ACCESSOIRES ENOPTION

RÉFÉRENCE: KTRI04794  
POCHETTE 10 SACS  
MICROFIBRE CLASSEM



X10

RÉFÉRENCE: KTRI04968  
POCHETTE DE 10 SACS  
DOUBLE PAROIS 8 l



X10

RÉFÉRENCE: KTRI02639  
POCHETTE 10 SACS 10 l



X10

RÉFÉRENCE: FTDP41884  
FILTRE NYLON  
CYLINDRIQUE H 75 mm



RÉFÉRENCE: SPPV01943  
SUCEUR POUSSIÈRESSOL  
DUR



RÉFÉRENCE: AA 1008  
TURBO BROSSE



RÉFÉRENCE: AA2778  
FLEXIBLE TURBOFLEX 5 m



# GP 1/16 ECOB

## CARACTÉRISTIQUES EXCLUSIVES

- ▶ SANIFILTER
- ▶ JOINT INNOVANT
- ▶ CROCHETS RÉSISTANTS
- ▶ RACCORD À VIS
- ▶ FLEXIBLE VERT TRANSPARENT
- ▶ MOTEUR ECO
- ▶ BROSSE ECO
- ▶ SAC ECO
- ▶ SAC MICROFIBRE
- ▶ CONSTRUCTION FIABLE POUR UTILISATION INTENSIVE
- ▶ TUBES MÉTAL



PUISSANCE MAX

900  
W

DÉPRESSION

2260  
mmH<sub>2</sub>O

DÉBIT D'AIR

158  
m<sup>3</sup>/h

CAPACITÉ CUVE TOTALE

16  
l



## UTILISATION LA PLUS FRÉQUENTE



## INNOVATIONS



## SPÉCIFICATIONS



CROCHET POUR CÂBLE



POIGNÉE ERGONOMIQUE



PORTE-ACCESSOIRES

## DONNÉES TECHNIQUES

		<b>GP 1/16 ECO B</b>
Référence		ASD013544
PERFORMANCES		
Utilisation		POUSSIÈRE
Moteur		1
Puissance	W	900 max
Tension	V	220-240
Dépression	mmH <sub>2</sub> O	2260
Débit d'air	m <sup>3</sup> /h	158
Capacité cuve totale	l	16/plastique
Longueur de câble	m	12
Niveau de pression sonore (EN 60704-1; EN 60704-2-1; IEC 60335-2-69)	dB(A)	63
Niveau de puissance sonore (EN 60704-1; EN 60704-2-1; Reg. 665/2013, 666/2013)	dB(A)	80
Diamètre des accessoires	mm	36
Dimensions (LxIxH)	mm	380x380x500
Poids	Kg	8,0

## ÉQUIPEMENT STANDARD

RÉFÉRENCE: TBFX01184  
FLEXIBLE TURBOFLEX 2 m



RÉFÉRENCE: LAFN06340  
TUBES MÉTAL 2X50cm



RÉFÉRENCE: LAFN85073  
COUDE AVEC RÉGULATEUR



RÉFÉRENCE: SPPV01990  
SUCEUR PÉDALE Ø36 mm



RÉFÉRENCE: SPPV28242  
SUCEUR BISEAU Ø36 mm



RÉFÉRENCE: SPPV28243  
BROSSE RONDE Ø36 mm



RÉFÉRENCE: MPVR00141  
SUCEUR PLAT Ø36 mm



RÉFÉRENCE: KTRI03023  
KIT FILTRATION



RÉFÉRENCE: -  
1X SAC MICROFIBRE  
CLASSE M



RÉFÉRENCE: SPPV01771  
BROSSE DOUBLE USAGE  
Ø36 mm




## ACCESSOIRES EN OPTION


RÉFÉRENCE: KTRI04794  
POCHETTE 10 SACS  
MICROFIBRE CLASSE M



RÉFÉRENCE: KTRI04968  
POCHETTE 10 SACS  
DOUBLE PAROIS 8 l



RÉFÉRENCE: KTRI02639  
POCHETTE 10 SACS 10 l



RÉFÉRENCE: FTDP41884  
FILTRE NYLON  
CYLINDRIQUE H 75 mm



RÉFÉRENCE: SPPV01943  
SUCEUR POUSSIÈRE SOL  
DUR



RÉFÉRENCE: AA 1008  
TURBO BROSSE



RÉFÉRENCE: AA 2778  
FLEXIBLE TURBOFLEX 5 m



# GP 1/16 ECO B LUX

## CARACTÉRISTIQUES EXCLUSIVES

- ▶ SANIFILTER
- ▶ JOINT INNOVANT
- ▶ CROCHETS RÉSISTANTS
- ▶ RACCORD À VIS
- ▶ FLEXIBLE VERT TRANSPARENT
- ▶ MOTEUR ECO
- ▶ BROSSE ECO
- ▶ SAC ECO
- ▶ SAC MICROFIBRE
- ▶ CONSTRUCTION FIABLE POUR UTILISATION INTENSIVE
- ▶ CANNE MÉTAL TÉLESCOPIQUE



PUISSANCE MAX

900  
W

DÉPRESSION

2260  
mmH2O

DÉBIT D'AIR

158  
m³/h

CAPACITÉ CUVE TOTALE

16  
l



## UTILISATION LA PLUS FRÉQUENTE



## INNOVATIONS



## SPÉCIFICATIONS



NOUVELLE BROSSE PUISSANTE POUR UNE EFFICACITÉ DE NETTOYAGE ÉLEVÉE



TÉMOIN LUMINEUX SAC PLEIN



VARIATEUR DE VITESSE

## DONNÉES TECHNIQUES

		<b>GP 1/16 ECO B LUX</b>
Référence		ASD013545
PERFORMANCES		
Utilisation		POUSSIÈRE
Moteur		1
Puissance	W	400-900
Tension	V	220-240
Dépression	mmH <sub>2</sub> O	2260
Débit d'air	m <sup>3</sup> /h	158
Capacité cuve totale	l	16/plastique
Longueur de câble	m	12 / orange détachable
Niveau de pression sonore (EN 60704-1; EN 60704-2-1; IEC 60335-2-69)	dB(A)	66
Niveau de puissance sonore (EN 60704-1; EN 60704-2-1; Reg. 665/2013, 666/2013)	dB(A)	80
Diamètre des accessoires	mm	36
Dimensions (LxlxH)	mm	380x380x500
Poids	Kg	8,0

## ÉQUIPEMENT STANDARD

RÉFÉRENCE: TBFX00736  
FLEXIBLE VERT 3 m



RÉFÉRENCE: MPVR06274  
CANNE TÉLESCOPIQUE  
2X50 cm



RÉFÉRENCE: LAFN85073  
COUDE AVEC RÉGULATEUR



RÉFÉRENCE: SPPV01990  
SUCEUR PÉDALE Ø36 mm



RÉFÉRENCE: SPPV28242  
SUCEUR BISEAU



RÉFÉRENCE: SPPV28243  
BROSSE RONDE Ø36 mm



RÉFÉRENCE: MPVR00141  
SUCEUR PLAT Ø36 mm



RÉFÉRENCE: KTRI03023  
KIT FILTRATION



RÉFÉRENCE: -  
1X SAC MICROFIBRE  
CLASSEM



RÉFÉRENCE: SPPV01771  
BROSSE DOUBLE USAGE  
Ø36 mm



## ACCESSOIRES EN OPTION

RÉFÉRENCE: KTRI04794  
POCHETTE 10 SACS  
MICROFIBRE CLASSEM



X10

RÉFÉRENCE: KTRI04968  
POCHETTE 10 SACS  
DOUBLE PAROIS 8 l



X10

RÉFÉRENCE: KTRI02639  
POCHETTE 10 SACS 10 l



X10

RÉFÉRENCE: FTDP41884  
FILTRE NYLON  
CYLINDRIQUE H 75 mm



RÉFÉRENCE: SPPV01943  
SUCEUR POUSSIÈRE SOL  
DUR



RÉFÉRENCE: AA 1008  
TURBO BROSSE



RÉFÉRENCE: AA 2778  
FLEXIBLE TURBOFLEX 5 m



# GS 1/18 ECOB

## CARACTÉRISTIQUES EXCLUSIVES

- ▶ SANIFILTER
- ▶ CROCHETS RÉSISTANTS
- ▶ MOTEUR ECO
- ▶ BROSSE ECO
- ▶ SAC ECO
- ▶ CONSTRUCTION FIABLE POUR UTILISATION INTENSIVE
- ▶ TÉMOIN LUMINEUX
- ▶ JOINT D'ÉTANCHÉITÉ

PUISSANCE MAX

900  
W

DÉPRESSION

2260  
mmH<sub>2</sub>O

DÉBIT D'AIR

158  
m<sup>3</sup>/h

CAPACITÉ CUVE TOTALE

18  
l



## UTILISATION LA PLUS FRÉQUENTE



## INNOVATIONS



## SPÉCIFICATIONS



TÉMOIN LUMINEUX SAC PLEIN



ACCESSOIRES ANTISTATIQUES



PORTE-ACCESSOIRES



## DONNÉES TECHNIQUES

		<b>GS1/18 ECO B</b>
Référence		ASD013542
PERFORMANCES		
Utilisation		POUSSIÈRE
Moteur		1
Puissance	W	900
Tension	V	220-240
Dépression	mmH <sub>2</sub> O	2260
Débit d'air	m <sup>3</sup> /h	158
Capacité cuve totale	l	18/inox
Longueur de câble	m	12 / orange détachable
Niveau de pression sonore (EN 60704-1; EN 60704-2-1; IEC 60335-2-69)	dB(A)	66
Niveau de puissance sonore (EN 60704-1; EN 60704-2-1; Reg. 665/2013, 666/2013)	dB(A)	80
Diamètre des accessoires	mm	36
Dimensions (LxlxH)	mm	380x380x500
Poids	Kg	8,0

## ÉQUIPEMENT STANDARD

RÉFÉRENCE: TBFX00745  
ANTISTATIQUE 3 m



RÉFÉRENCE: MPVR06274  
CANNE TÉLESCOPIQUE  
2X50 cm



RÉFÉRENCE: LAFN28239  
COUDE AVEC RÉGULATEUR



RÉFÉRENCE: SPPV01990  
SUCEUR PÉDALE Ø36 mm



RÉFÉRENCE: SPPV28243  
BROSSE RONDE Ø36 mm



RÉFÉRENCE: SPPV28242  
SUCEUR BISEAU Ø 36 mm



RÉFÉRENCE: MPVR00141  
SUCEUR PLAT Ø36 mm



RÉFÉRENCE: KTRI03023  
KIT FILTRATION



RÉFÉRENCE: -  
1X SAC MICROFIBRE  
CLASSE M



RÉFÉRENCE: SPPV01771  
BROSSE DOUBLE USAGE  
Ø36 mm



## ACCESSOIRES EN OPTION

RÉFÉRENCE: KTRI04794  
POCHETTE 10 SACS  
MICROFIBRE CLASSE M



X10

RÉFÉRENCE: KTRI04968  
POCHETTE 10 SACS  
DOUBLE PAROIS 8 l



X10

RÉFÉRENCE: KTRI02639  
POCHETTE 10 SACS 10 l



X10

RÉFÉRENCE: FTDP41884  
FILTRE NYLON  
CYLINDRIQUE H 75 mm



RÉFÉRENCE: SPPV01943  
SUCEUR POUSSIÈRE SOL  
DUR



RÉFÉRENCE: AA 1008  
TURBO BROSSE



RÉFÉRENCE: AA 2778  
FLEXIBLE TURBOFLEX 5 m



# YP 1/5 BACKPACK

## CARACTÉRISTIQUES EXCLUSIVES

- ▶ DESIGN ERGONOMIQUE
- ▶ LÉGER ET CONFORTABLE
- ▶ 3 ÉTAPES DE FILTRATION

PUISSANCE MAX

900  
W

DÉPRESSION

2468  
mmH2O

DÉBIT D'AIR

166  
m<sup>3</sup>/h

CAPACITÉ CUVE  
TOTALE

5  
l



Sommaire



Cliquez sur  
Les bulles



Eclaté



GARANTIE  
1 AN

## UTILISATION LA PLUS FRÉQUENTE

HO.RE.CA.



LOGISTIQUE & TRANSPORT



QUINCAILLERIE



BUREAUX



INDUSTRIE



## INNOVATIONS



CONCEPTION  
ÉCOLOGUE  
POUR LES  
PROFESSIONNELS

## SPECIFICATIONS



CARTOUCHE HEPA  
(EN OPTION)



SAC FILTRE & FILTRE TISSU



BRETelles

## DONNÉES TECHNIQUES

		YP 1/5 BACKPACK ASD013558
Référence	PERFORMANCES	
Utilisation		POUSSIÈRE
Moteur		1
Puissance	W	800 - 900 max
Tension	V	220 - 240
Dépression	mmH <sub>2</sub> O	2468
Débit d'air	m <sup>3</sup> /h	166
Capacité de cuve totale	l	5/plastique
Longueur de câble	m	15
Niveau de pression sonore (EN 60704-1; EN 60704-2-1; IEC 60335-2-69)	dB(A)	57
Niveau de puissance sonore (EN 60704-1; EN 60704-2-1; Reg. 665/2013, 666/2013)	dB(A)	79
Diamètre des accessoires	mm	32
Dimensions (LxlxH)	mm	240x240x495
Poids	Kg	4,8

## DONNÉES TECHNIQUES

RÉFÉRENCE: TBFX01284  
FLEXIBLE 1,5 m + COUDE  
AVEC REGULATEUR D'AIR  
Ø32 mm



RÉFÉRENCE: PVVR00426  
RALLONGE ALU 0,55 m  
Ø32 mm



RÉFÉRENCE: PVVR00427  
TUBE ALUTÉLESCOPIQUE  
Ø32 mm



RÉFÉRENCE: SPPV02440  
SUCEUR POUSSIÈRE  
Ø32 mm



RÉFÉRENCE: SPPV02441  
SUCEUR RD285  
POUSSIÈRE Ø32 mm



RÉFÉRENCE: SPPV02442  
SUCEUR PLAT Ø32 mm



RÉFÉRENCE: SPPV02443  
BROSSE RONDE Ø32 mm



RÉFÉRENCE: SPPV02444  
SUCEUR BISEAU Ø32 mm



RÉFÉRENCE: FTDP00804  
FILTRE CARTOUCHE  
(SURFACE FILTRANTE  
0,42 m<sup>2</sup>)



RÉFÉRENCE: FTDP00805  
FILTRE COTON



RÉFÉRENCE: -  
1 SAC TISSU



RÉFÉRENCE: -  
1 SAC PAPIER



## ACCESSOIRES EN OPTION

RÉFÉRENCE: FTDP00806  
CARTOUCHE HEPA  
(SURFACE FILTRANTE  
0,42 m<sup>2</sup>)



RÉFÉRENCE: KTRI05630  
POCHETTE DE 10 SACS  
PAPIER



RÉFÉRENCE: KTRI05631  
POCHETTE DE 10 SACS  
MICROFIBRE



RÉFÉRENCE: SPPV01765  
SUCEUR PÉDALE  
Ø 32 mm



# YP 1/20

PUISSANCE MAX

1400  
W

DÉPRESSION

1735  
mmH2O

DÉBIT D'AIR

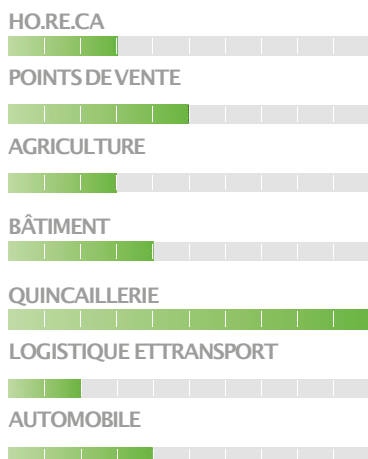
108  
m<sup>3</sup>/h

CAPACITÉ DE CUVE  
TOTALE

20  
l



## UTILISATION LA PLUS FRÉQUENTE



## SPÉCIFICATIONS



DISPOSITIF DE SOUFFLAGE



CROCHET POUR CÂBLE



CLIP PORTE-ACCESSOIRES

## DONNÉES TECHNIQUES

Référence		YP 1/20
PERFORMANCES		ASD012701
Utilisation		EAU ET POUSSIÈRE
Moteur		1
Puissance	W	1200 - 1400 max
Tension	V	220 - 240
Dépression	mmH <sub>2</sub> O	1735
Débit d'air	m <sup>3</sup> /h	108
Capacité de cuve totale	l	20/plastique
Longueur de câble	m	5
Niveau de pression sonore (EN 60704-1; EN 60704-2-1; IEC 60335-2-69)	dB(A)	78
Diamètre des accessoires	mm	32
Dimensions (LxlxH)	mm	330x310x500
Poids	Kg	5,6

## ÉQUIPEMENT STANDARD

RÉFÉRENCE: TBFX00994  
FLEXIBLE 1,5 m AVEC  
COUDE



RÉFÉRENCE: TBFX00988  
TUBE ALUMINIUM X3



RÉFÉRENCE: PVVR00345  
SUCEUR POUSSIÈRE



RÉFÉRENCE: KTRI02538  
JEU DE BROSSES



RÉFÉRENCE: KTRI02536  
FILTRE EN TISSU



RÉFÉRENCE: MPVR11450  
ANNEAU DE  
COMPENSATION



RÉFÉRENCE: SPPV02190  
SUCEUR ROULETTE



## ACCESSOIRES EN OPTION

RÉFÉRENCE: FTDP00449  
POCHETTE 10 SACS PAPIER



X10

RÉFÉRENCE: CNPR00422  
CARTOUCHE



# KLEAN 1/20 KLEAN 1/30

## CARACTÉRISTIQUES EXCLUSIVES

- ▶ TELECONTROL
- ▶ SAC MICROFIBRE
- ▶ CONSTRUCTION FIABLE POUR UN USAGE INTENSIF
- ▶ SECOUEUR DE FILTRE MANUEL
- ▶ FILTRATION À ÉTAPES MULTIPLES

POWER MAX

**1400**  
W

WATER LIFT

**1900**  
mmH2O

AIRFLOW

**120**  
m<sup>3</sup>/h

TANK CAPACITY

**20/30**  
l



## UTILISATION LA PLUS FRÉQUEMMENTE

CONSTRUCTION



CLIENT MATÉRIEL



INDUSTRIE LOURDE



AUTOMOBILE



## INNOVATIONS



FLUX DE RETOUR

## SPECS



APPUYER SUR LE BOUTON POUR NETTOYER LE FILTRE



PRISE POUR OUTIL ÉLECTRIQUE AVEC START/STOP AUTOMATIQUE



CARTOUCHE HAUTE EFFICACITÉ H13 3500 CM2

## TECHNICAL DATA

		KLEEN 1/20 TC W&D ASDO13778	KLEEN 1/30 TC W&D ASDO13779
Code PERFORMANCE			
Usage		WET&DRY	WET&DRY
Moteur		1	1
Puissance	W	1200-1400 max	1200-1400 max
Tension	V	220-240	220-240
Depression	mmH2O	1900	1900
Débit d'air	m³/h	120	120
Capacité cuve/Matériaux	l	20 - plastic	30 - steel
Cable longueur	m	8,5	8,5
Surface du filtre	cm²	3500	3500
Niveau sonore (EN 60704-1; EN 60704-2-1; IEC 60335-2-69)	dB(A)	76	76
Diamètre accessoires	mm	35	35
Dimensions (LxWxH)	mm	365x330x620	365x330x740
Poids	kg	9	9,5

## STANDARD EQUIPMENT

CODE: FTDP00832  
CARTOUCHE HEPA  
3.500 cm²



CODE: TBFX01313  
FLEXIBLE 2.5 m Ø36  
mm



CODE: LAFN11510 (FOR 1 PC)  
TUBE CHROME Ø36 (X 2  
PCS)



CODE: SPPV02592  
SUCEUR PEDALE Ø36



CODE: SPPV02593  
SUCEUR SOL DUR Ø36



CODE: SPPV02590  
SUCEUR BISEAU Ø36



CODE: SPPV02591  
SUCEUR BROSE RONDE  
Ø36



CODE: MPVR11515  
ADAPTATEUR D'OUTIL Ø36



## ACCESSOIRES OPTIONNEL

CODE: KTRI06080 SAC  
MICROFIBRE (10 PCS)  
POUR KLEAN 1/20



X10

CODE: KTRI06081 SAC  
MICROFIBRE (10 PCS)  
POUR KLEAN 1/30



X10

CODE: MPVR11542  
SUCEUR POUR OUTIL



# YP 1/27 YS 1/27

## CARACTÉRISTIQUES EXCLUSIVES

- ▶ TUBE AP
- ▶ SANIFILTER
- ▶ JOINT INNOVANT
- ▶ CROCHETS RÉSISTANTS
- ▶ RACCORD À VIS
- ▶ NOUVELLE QUALITÉ DE FLEXIBLE
- ▶ FLOTTEUR D'ÉTANCHÉITÉ ET SYSTÈME ANTI-MOUSSE INTÉGRÉ
- ▶ CONSTRUCTION FIABLE POUR UTILISATION INTENSIVE

PUISSANCE MAX

**1500**  
W

DÉPRESSION

**2230**  
mmH<sub>2</sub>O

DÉBIT D'AIR

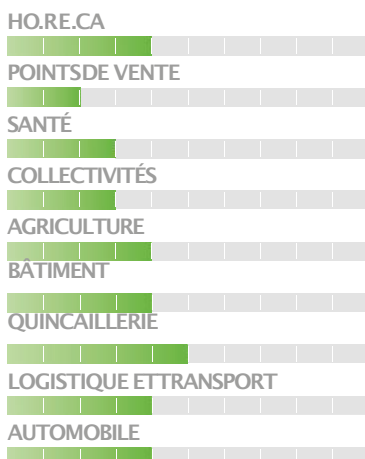
**255**  
m<sup>3</sup>/h

CAPACITÉ DE CUVE TOTALE

**27**  
l



## UTILISATION LA PLUS FRÉQUENTE



## INNOVATIONS



## SPÉCIFICATIONS



SYSTÈME ANTI-MOUSSE INTÉGRÉ



CROCHET POUR CÂBLE



JOINT DE TÊTE NOVATEUR



## DONNÉES TECHNIQUES

Référence		YP 1/27 ASDO15072	YS 1/27 ASDO15078
PERFORMANCES			
Utilisation		EAU ET POUSSIERE	EAU ET POUSSIERE
Moteur		1	1
Puissance	W	1250 - 1500 max	1250 - 1500 max
Tension	V	220 - 240	220 - 240
Dépression	mmH <sub>2</sub> O	2230	2230
Débit d'air	m <sup>3</sup> /h	255	255
Capacité de cuve totale	l	27/plastique	27/inox
Longueur de câble	m	8,5	8,5
Niveau de pression sonore (EN 60704-1; EN 60704-2-1; IEC 60335-2-69)	dB(A)	72	72
Diamètre des accessoires	mm	36	36
Dimensions (LxlxH)	mm	360x360x630	360x360x630
Poids	Kg	8,0	9,0

## ÉQUIPEMENT STANDARD

RÉFÉRENCE: TBFX01183  
FLEXIBLE TURBOFLEX 2 m  
36 mm



RÉFÉRENCE: LAFN28238  
TUBES ALU +  
SURMOULAGE 2X50cm  
Ø36 mm



RÉFÉRENCE: LAFN85073  
COUDE AVEC RÉGULATEUR  
Ø36 mm



RÉFÉRENCE: SPPV01771  
SUCEUR PÉDALE Ø36 mm



RÉFÉRENCE: SPPV28245  
SUCEUR EAUROULETTE  
Ø36 mm



RÉFÉRENCE: SPPV28242  
SUCEUR BISEAU Ø36 mm



RÉFÉRENCE: SPPV28243  
BROSSE RONDE Ø36 mm



RÉFÉRENCE: MPVR00141  
SUCEUR PLAT




RÉFÉRENCE: KTRI05231  
KIT FILTRATION



## ACCESSOIRES EN OPTION

RÉFÉRENCE: KTRI04795  
POCHETTE 10 SACS  
MICROFIBRE



X10

RÉFÉRENCE: KTRI03035  
POCHETTE 10 SACS 20 l



X10

RÉFÉRENCE: FTDP86721  
FILTRE NYLON  
CYLINDRIQUE



RÉFÉRENCE: FTDP00222  
FILTRE NYLON  
ANTI-COLMATANT



RÉFÉRENCE: SPPV01943  
SUCEUR POUSSIÈRE SOL  
DUR



RÉFÉRENCE: FTDP00528  
CARTOUCHE FILTRE 300/400  
RENFORCÉE



RÉFÉRENCE: FTDP00583  
CARTOUCHE LAVABLE



RÉFÉRENCE: FTDP28844  
CARTOUCHE HEPA H13



RÉFÉRENCE: MPVR28723  
ANNEAU DE FIXATION



RÉFÉRENCE: KTRI02734  
KIT ANTISTATIQUE Ø36 mm  
(POUR YS 1/27)



RÉFÉRENCE: AA 1008  
TURBO BROSSE



RÉFÉRENCE: AA 2778  
FLEXIBLE TURBOFLEX 5 m



# GP 1/27 GS 1/27

## CARACTÉRISTIQUES EXCLUSIVES

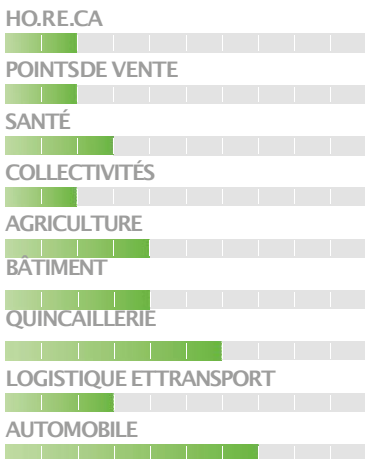
- ▶ JOINT INNOVANT
- ▶ CROCHETS RÉSISTANTS
- ▶ RACCORD À VIS
- ▶ NOUVELLE QUALITÉ DE FLEXIBLE
- ▶ FLOTTEUR D'ÉTANCHÉITÉ ET SYSTÈME ANTI-MOUSSE INTÉGRÉ
- ▶ CONSTRUCTION FIABLE POUR UTILISATION INTENSIVE
- ▶ FLEXIBLE VERT TRANSPARENT



PUISSANCE MAX	DÉPRESSION	DÉBIT D'AIR	CAPACITÉ DE CUVE TOTALE
1300 W	2380 mmH2O	200 m³/h	27 l



## UTILISATION LA PLUS FRÉQUENTE



## INNOVATIONS



## SPÉCIFICATIONS



ATTACHES EXTRÊMEMENT SOUPLES



CROCHET POUR CÂBLE



LE FLEXIBLE EST BLOQUÉ DE MANIÈRE SÛRE ET FIABLE

## DONNÉES TECHNIQUES

		GP 1/27 ASDO15017	GS 1/27 ASDO15034
Référence			
PERFORMANCES			
Utilisation		EAU ET POUSSIERE	EAU ET POUSSIERE
Moteur		1	1
Puissance	W	1100 - 1300 max	1100 - 1300 max
Tension	V	220-240	220-240
Dépression	mmH <sub>2</sub> O	2380	2380
Débit d'air	m <sup>3</sup> /h	200	200
Capacité de cuve totale	l	27/plastique	27/inox
Longueur de câble	m	8,5	8,5
Niveau de pression sonore (EN 60704-1; EN 60704-2-1; IEC 60335-2-69)	dB(A)	70	70
Diamètre des accessoires	mm	36	36
Dimensions (LxlxH)	mm	380x380x650	380x380x650
Poids	Kg	10,5	10,5

## ÉQUIPEMENT STANDARD

RÉFÉRENCE: TBFX01184  
FLEXIBLE 2m D.36  
TRANSPARENT VERT



RÉFÉRENCE: LAFN06340  
TUBES MÉTAL 2X50cm  
Ø36 mm



RÉFÉRENCE: LAFN85073  
COUDE AVEC RÉGULATEUR  
Ø36 mm



RÉFÉRENCE: SPPV01771  
SUCEUR PÉDALE Ø36 mm



RÉFÉRENCE: SPPV28245  
SUCEUR EAU ROULETTE  
Ø36 mm



RÉFÉRENCE: SPPV28242  
SUCEUR BISEAU Ø36 mm



RÉFÉRENCE: SPPV28243  
BROSSE RONDE Ø36 mm




RÉFÉRENCE: MPVR00141  
SUCEUR PLAT




## ACCESSOIRES EN OPTION

RÉFÉRENCE: KTRI04795  
POCHETTE 10 SACS  
MICROFIBRE



X10

RÉFÉRENCE: KTRI03035  
POCHETTE 10 SACS 20  
LITRES



X10

RÉFÉRENCE: FTDP00222  
FILTRE NYLON  
ANTI-COLMATANT



RÉFÉRENCE: MPVR28723  
ANNEAU DE FIXATION



RÉFÉRENCE: FTDP00528  
CARTOUCHE FILTRE  
300/400 RENFORCÉE



RÉFÉRENCE: FTDP28844  
CARTOUCHE HEPAH13



RÉFÉRENCE: SPPV01943  
SUCEUR POUSSIÈRESSOL  
DUR



RÉFÉRENCE: AA 1008  
TURBO BROSSE



RÉFÉRENCE: AA 2778  
FLEXIBLE TURBOFLEX 5 m



RÉFÉRENCE: KTRI02734  
KIT ANTISTATIQUE Ø36 mm  
(POUR GS 1/27)



# GP 1/35

## CARACTÉRISTIQUES EXCLUSIVES

- ▶ JOINT INNOVANT
- ▶ CROCHETS RÉSISTANTS
- ▶ NOUVELLE QUALITÉ DE FLEXIBLE
- ▶ FLOTTEUR D'ÉTANCHÉITÉ ET SYSTÈME ANTI-MOUSSE INTÉGRÉ
- ▶ CONSTRUCTION FIABLE POUR UTILISATION INTENSIVE
- ▶ FLEXIBLE VERT TRANSPARENT

PUISSANCE MAX

1300  
W

DÉPRESSION


2380  
mmH<sub>2</sub>O

DÉBIT D'AIR

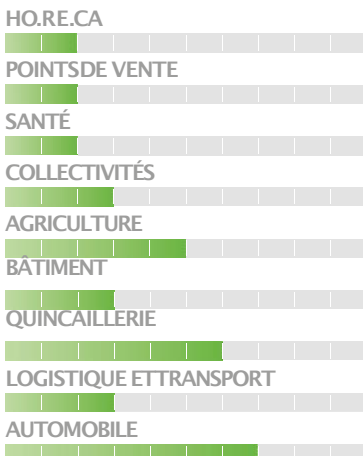
200  
m<sup>3</sup>/h

CAPACITÉ DE CUVE TOTALE

35  
l



## UTILISATION LA PLUS FRÉQUENTE



## INNOVATIONS



## SPÉCIFICATIONS



JOINT DE TÊTE NOVATEUR



SYSTÈME ANTI-MOUSSE INTÉGRÉ



CHARIOT AVEC ROUES PIVOTANTES

## DONNÉES TECHNIQUES

Référence		<b>GP 1/35</b>
PERFORMANCES		ASDO15020
Utilisation		EAU ET POUSSIERE
Moteur		1
Puissance	W	1100 - 1300 max
Tension	V	220-240
Dépression	mmH <sub>2</sub> O	2380
Débit d'air	m <sup>3</sup> /h	200
Capacité de cuve totale	l	35/plastique
Longueur de câble	m	8,5
Niveau de pression sonore (EN 60704-1; EN 60704-2-1; IEC 60335-2-69)	dB(A)	70
Diamètre des accessoires	mm	38
Dimensions (LxlxH)	mm	450x460x840
Poids	Kg	11,0

## ÉQUIPEMENT STANDARD

RÉFÉRENCE: TBFX00546  
FLEXIBLE TURBOFLEX 2,5 m  
Ø38 mm



RÉFÉRENCE: LAFN28240  
CANNE INOX DOUBLE  
COUDÉ Ø38 mm



RÉFÉRENCE: MPVR00152  
TUBES RALLONGE  
PLASTIQUE 2X50 cm  
Ø38 mm



RÉFÉRENCE: SPPV37133  
SUCEUR BROSSE  
ROULETTE



RÉFÉRENCE: SPPV00103  
SUCEUR EAU Ø38 mm



RÉFÉRENCE: SPPV00156  
SUCEUR BISEAU Ø38 mm




RÉFÉRENCE: SPPV43052  
BROSSE RONDE Ø38 mm




## ACCESSOIRES EN OPTION

RÉFÉRENCE: KTRI04797  
POCHETTE 10 SACS  
MICROFIBRE



RÉFÉRENCE: KTRI03166  
POCHETTE 10 SACS 30  
LITRES



RÉFÉRENCE: FTDP00222  
FILTRE NYLON  
ANTI-COLMATAN



RÉFÉRENCE: MPVR28723  
ANNEAU DEFIXATION



RÉFÉRENCE: TBFX00393  
FLEXIBLE TURBOFLEX 5 m



RÉFÉRENCE: FTDP00528  
CARTOUCHE FILTRE  
300/400 RENFORCÉE



RÉFÉRENCE: FTDP28844  
CARTOUCHE HEPAH13



RÉFÉRENCE: SPPV37134  
SUCEUR MOQUETTE  
Ø38 mm



# GS 1/33

## CARACTÉRISTIQUES EXCLUSIVES

- ▶ JOINT INNOVANT
- ▶ CROCHETS RÉSISTANTS
- ▶ RACCORD A VIS
- ▶ FLOTTEUR D'ÉTANCHÉITÉ ET SYSTÈME ANTI-MOUSSE INTÉGRÉ
- ▶ CONSTRUCTION FIABLE POUR UTILISATION INTENSIVE
- ▶ FLEXIBLE VERT TRANSPARENT

PUISSANCE MAX

**1300**  
W

DÉPRESSION

**2380**  
mmH2O

DÉBIT D'AIR

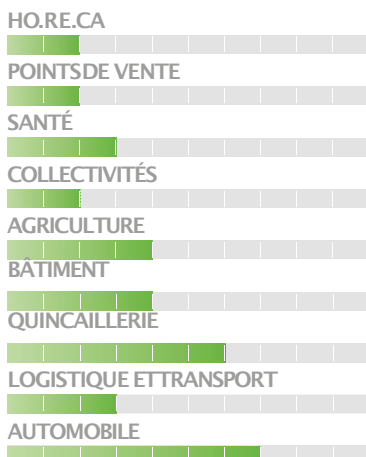
**200**  
m³/h

CAPACITÉ DE CUVE TOTALE

**33**  
l



## UTILISATION LA PLUS FRÉQUENTE



## INNOVATIONS



## SPÉCIFICATIONS



JOINT DE TÊTE NOVATEUR



SYSTÈME ANTI-MOUSSE



CHARIOT PORTE-ACCESSOIRES

## DONNÉES TECHNIQUES

Référence	GS 1/33	
PERFORMANCES	ASD015037	
Utilisation	EAU ET POUSSIERE	
Moteur	1	
Puissance	W	1300 max
Tension	V	220-240
Dépression	mmH <sub>2</sub> O	2380
Débit d'air	m <sup>3</sup> /h	200
Capacité de cuve totale	l	33/inox
Longueur de câble	m	8,5
Niveau de pression sonore (EN 60704-1; EN 60704-2-1; IEC 60335-2-69)	dB(A)	70
Diamètre des accessoires	mm	40
Dimensions (LxlxH)	mm	380x380x720
Poids	Kg	10

## ÉQUIPEMENT STANDARD

RÉFÉRENCE: TBFX00546  
FLEXIBLE TURBOFLEX 2,5 m  
Ø38 mm



RÉFÉRENCE: LAFN28240  
CANNE INOX DOUBLE  
COUDÉ Ø38 mm



RÉFÉRENCE: MPVR00152  
TUBES RALLONGE  
PLASTIQUE 2X50 cm  
Ø38 mm



RÉFÉRENCE: SPPV37133  
SUCEUR BROSSE  
ROULETTE Ø38 mm



RÉFÉRENCE: SPPV00103  
SUCEUR EAU Ø38 mm



RÉFÉRENCE: SPPV00156  
SUCEUR BISEAU Ø38 mm




RÉFÉRENCE: SPPV43052  
BROSSE RONDE Ø38 mm




## ACCESSOIRES EN OPTION

RÉFÉRENCE: KTRI04797  
POCHETTE 10 SACS  
MICROFIBRE



RÉFÉRENCE: KTRI03166  
POCHETTE 10 SACS 30 l



RÉFÉRENCE: FTDP00222  
FILTRE NYLON  
ANTI-COLMATANT



RÉFÉRENCE: MPVR28723  
ANNEAU DE FIXATION



RÉFÉRENCE: TBFX00393  
FLEXIBLE TURBOFLEX 5 m



RÉFÉRENCE: FTDP00528  
CARTOUCHE FILTRE  
300/400 RENFORCÉE



RÉFÉRENCE: FTDP28844  
CARTOUCHE HEPAH13



RÉFÉRENCE: SPPV37134  
SUCEUR MOQUETTE  
Ø38 mm



RÉFÉRENCE: KTRI02735  
ANTISTATIC KIT Ø38 mm



# GP 1/37

## CARACTÉRISTIQUES EXCLUSIVES

- ▶ JOINT INNOVANT
- ▶ CROCHETS RÉSISTANTS
- ▶ RACCORD A VIS
- ▶ FLOTTEUR D'ÉTANCHÉITÉ ET SYSTÈME ANTI-MOUSSE INTÉGRÉ
- ▶ CONSTRUCTION FIABLE POUR UTILISATION INTENSIVE
- ▶ FLEXIBLE VERT TRANSPARENT

PUISSANCE MAX

1300  
W

DÉPRESSION

2380  
mmH2O

DÉBIT D'AIR

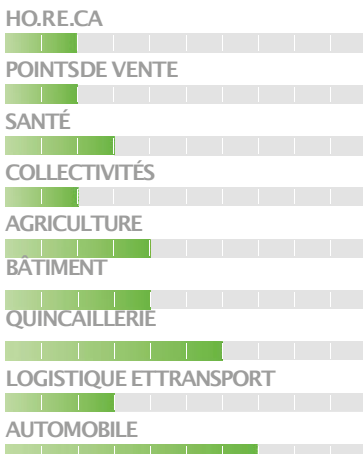
200  
m³/h

CAPACITÉ DE CUVE  
TOTALE

37  
l



## UTILISATION LA PLUS FRÉQUENTE



## INNOVATIONS



## SPÉCIFICATIONS



CUVE BASCULANTE



ROUES ANTI-TRACE



POSSIBILITE SUCEUR FIXE



## DONNÉES TECHNIQUES

Référence	GP 1/37	
PERFORMANCES	ASD015021	
Utilisation	EAU ET POUSSIÈRES	
Moteur	1	
Puissance	W	1300 max
Tension	V	220-240
Dépression	mmH <sub>2</sub> O	2380
Débit d'air	m <sup>3</sup> /h	200
Capacité de cuve totale	l	37/plastique
Longueur de câble	m	8,5
Niveau de pression sonore (EN 60704-1; EN 60704-2-1; IEC 60335-2-69)	dB(A)	70
Diamètre des accessoires	mm	40
Dimensions (LxlxH)	mm	450x460x840
Poids	Kg	12,12

## ÉQUIPEMENT STANDARD

RÉFÉRENCE: TBFX00546  
FLEXIBLE TURBOFLEX 2,5 m  
Ø38 mm



RÉFÉRENCE: LAFN28240  
CANNE INOX DOUBLE  
COUDÉ Ø38 mm



RÉFÉRENCE: MPVR00152  
TUBES RALLONGE  
PLASTIQUE 2X50 cm  
Ø38 mm



RÉFÉRENCE: SPPV37133  
SUCEUR BROSSE  
ROULETTE Ø38 mm



RÉFÉRENCE: SPPV00103  
SUCEUR EAU Ø38 mm



RÉFÉRENCE: SPPV00156  
SUCEUR BISEAU Ø38 mm



RÉFÉRENCE: SPPV43052  
BROSSE RONDE Ø38 mm



## ACCESSOIRES EN OPTION

RÉFÉRENCE: KTRI04797  
POCHETTE 10 SACS  
MICROFIBRE



X10

RÉFÉRENCE: KTRI03166  
POCHETTE 10 SACS 30 l



X10

RÉFÉRENCE: FTDP00222  
FILTRE NYLON  
ANTI-COLMATANT



RÉFÉRENCE: MPVR28723  
ANNEAU DE FIXATION



RÉFÉRENCE: TBFX00393  
FLEXIBLE TURBOFLEX 5 m



RÉFÉRENCE: FTDP00528  
CARTOUCHE FILTRE  
300/400 RENFORCÉE



RÉFÉRENCE: FTDP28844  
CARTOUCHE HEPAH13



RÉFÉRENCE: SPPV37134  
SUCEUR MOQUETTE  
Ø38 mm



RÉFÉRENCE: SPPV28248  
SUCEUR FIXE EAU



RÉFÉRENCE: SPPV28247  
SUCEUR FIXE POUSSIÈRE



RÉFÉRENCE: SPPV30894  
SUCEUR FIXE UNIVERSEL



# YP2/62 YS2/62

## CARACTÉRISTIQUES EXCLUSIVES

- ▶ TUBE AP
- ▶ SANIFILTER
- ▶ JOINT INNOVANT
- ▶ CROCHETS RÉSISTANTS
- ▶ NOUVELLE QUALITÉ DE FLEXIBLE
- ▶ MOTEURS INDÉPENDANTS AVEC INTERRUPTEURS LUMINEUX
- ▶ FLOTTEUR D'ÉTANCHÉITÉ ET SYSTÈME ANTI-MOUSSE INTÉGRÉ
- ▶ CONSTRUCTION FIABLE POUR UTILISATION INTENSIVE
- ▶ MOTEURS 2 ÉTAGES

PUISSANCE MAX

2400  
W

DÉPRESSION

2470  
mmH<sub>2</sub>O

DÉBIT D'AIR

420  
m<sup>3</sup>/h

CAPACITÉ DE CUVE TOTALE

62  
l



Cliquer sur  
Les bulles



## UTILISATION LA PLUS FRÉQUENTE

HO.RE.CA

COLLECTIVITÉS

AGRICULTURE

BÂTIMENT

QUINCAILLERIE

LOGISTIQUE ET TRANSPORT

AUTOMOBILE

## INNOVATIONS



## SPÉCIFICATIONS



SYSTÈME ANTI-MOUSSE



CHARIOT AVEC POIGNÉE



INTERRUPTEURS LUMINEUX

## DONNÉES TECHNIQUES

	YP2/62 ASDO15076	YS2/62 ASDO15082
Référence		
PERFORMANCES		
Utilisation	EAU ET POUSSIERE	EAU ET POUSSIERE
Moteur	2	2
Puissance	W	2400 max
Tension	V	220 - 240
Dépression	mmH <sub>2</sub> O	2470
Débit d'air	m <sup>3</sup> /h	420
Capacité de cuve totale	l	62/plastique
Longueur de câble	m	8,5
Niveau de pression sonore (EN 60704-1; EN 60704-2-1; IEC 60335-2-69)	dB(A)	74
Diamètre des accessoires	mm	38
Dimensions (LxlxH)	mm	540x480x880
Poids	Kg	21

## ÉQUIPEMENT STANDARD

RÉFÉRENCE: TBFX00542  
FLEXIBLE TURBOFLEX 2,5 m  
Ø38 mm



RÉFÉRENCE: LAFN43048  
TUBES ALU  
+SURMOULAGE 2X50 cm  
Ø38 mm



RÉFÉRENCE: MPVR43047  
COUDE AVEC RÉGULATEUR  
Ø38 mm



RÉFÉRENCE: SPPV43050  
SUCEUR BROSSE  
ROULETTE Ø38 mm



RÉFÉRENCE: SPPV43051  
SUCEUR EAU ROULETTE  
Ø38 mm



RÉFÉRENCE: SPPV00156  
SUCEUR BISEAU Ø38 mm



RÉFÉRENCE: SPPV43052  
BROSSE RONDE Ø38 mm



RÉFÉRENCE: MPVR43049  
SUCEUR RÉDUCTEUR



RÉFÉRENCE: KTRI05229  
KIT FILTRATION



## ACCESSOIRES EN OPTION

RÉFÉRENCE: KTRI04796  
POCHETTE 10 SACS  
MICROFIBRE



X10

RÉFÉRENCE: KTRI02912  
POCHETTE 10 SACS PAPIER



X10

RÉFÉRENCE: FTDP72237  
FILTRE NYLON 400




RÉFÉRENCE: FTDP00223  
FILTRE NYLON  
ANTI-COLMATANT



RÉFÉRENCE: TBFX00393  
FLEXIBLE TURBOFLEX 5 m



RÉFÉRENCE: FTDP00528  
CARTOUCHE FILTRE 300/400  
RENFORCÉE



RÉFÉRENCE: FTDP00583  
CARTOUCHE LAVABLE



RÉFÉRENCE: FTDP28844  
CARTOUCHE HEPA H13



RÉFÉRENCE: MPVR28723  
ANNEAU DE FIXATION



RÉFÉRENCE: KTRI02735  
KIT ANTISTATIQUE  
Ø38 mm (POUR YS 2/62)



RÉFÉRENCE: MPVR10391  
PORTE ACCESSOIRES



RÉFÉRENCE: SPPV28247  
SUCEUR FIXE POUSSIERE



RÉFÉRENCE: SPPV30894  
SUCEUR FIXE UNIVERSEL



RÉFÉRENCE: SPPV28248  
SUCEUR FIXE EAU



# GP 2/62 GS 2/62

## CARACTÉRISTIQUES EXCLUSIVES

- ▶ TUBE INOX
- ▶ SANIFILTER
- ▶ JOINT INNOVANT
- ▶ CROCHETS RÉSISTANTS
- ▶ NOUVELLE QUALITÉ DE FLEXIBLE
- ▶ MOTEURS INDÉPENDANTS AVEC INTERRUPTEURS LUMINEUX
- ▶ FLOTTEUR D'ÉTANCHÉITÉ ET SYSTÈME ANTI-MOUSSE INTÉGRÉ
- ▶ TUYAU DE VIDANGE
- ▶ CONSTRUCTION FIABLE POUR UTILISATION INTENSIVE
- ▶ FLEXIBLE 5 METRES

PUISSANCE MAX

2600  
W

DÉPRESSION

2380  
mmH<sub>2</sub>O

DÉBIT D'AIR

400  
m<sup>3</sup>/h

CAPACITÉ DE CUVE TOTALE

62  
l



## UTILISATION LA PLUS FRÉQUENTE



## INNOVATIONS



## SPÉCIFICATIONS



TUYAU DE VIDANGE



CHARIOT AVEC POIGNÉE



GRANDES ROUES ARRIÈRE ANTI-TRACE

## DONNÉES TECHNIQUES

		GP 2/62 ASDO15023	GS 2/62 ASDO15041
Référence			
PERFORMANCES			
Utilisation		EAU ET POUSSIERE	EAU ET POUSSIERE
Moteur		2	2
Puissance	W	2200 - 2600 max	2200 - 2600 max
Tension	V	220 - 240	220 - 240
Dépression	mmH <sub>2</sub> O	2380	2380
Débit d'air	m <sup>3</sup> /h	400	400
Capacité de cuve totale	l	62/plastique	62/inox
Longueur de câble	m	8,5	8,5
Niveau de pression sonore (EN 60704-1; EN 60704-2-1; IEC 60335-2-69)	dB(A)	72	72
Diamètre des accessoires	mm	38	38
Dimensions (LxlxH)	mm	550x600x960	550x600x960
Poids	Kg	20,0	21,0

## ÉQUIPEMENT STANDARD

RÉFÉRENCE: TBFX01110  
TUYAU FLEXIBLE 5 m  
Ø38 mm



RÉFÉRENCE: MPVR00152  
TUBES RALLONGE 2X50 cm  
Ø38 mm



RÉFÉRENCE: LAFN28240  
CANNE INOX DOUBLE  
COUDE Ø38 mm



RÉFÉRENCE: SPPV37133  
SUCEUR BROSE Ø38 mm



RÉFÉRENCE: SPPV00103  
SUCEUR EAU Ø38 mm



RÉFÉRENCE: SPPV00156  
SUCEUR BISEAU Ø38 mm



RÉFÉRENCE: SPPV43052  
BROSSE RONDE Ø38 mm




RÉFÉRENCE: KTRI05229  
KIT FILTRATION



## ACCESSOIRES EN OPTION

RÉFÉRENCE: KTRI04796  
POCHETTE 10 SACS  
MICROFIBRE



X10

RÉFÉRENCE: KTRI02912  
POCHETTE 10 SACS PAPIER  
60 l



X10

RÉFÉRENCE: FTDP00223  
FILTRE NYLON  
ANTI-COLMATANT




RÉFÉRENCE: FTDP72237  
FILTRE NYLON 400



RÉFÉRENCE: KTRI02735  
KIT ANTISTATIQUE  
Ø38 mm (POUR GS 2/62)



RÉFÉRENCE: FTDP00528  
CARTOUCHE FILTRE 300/400  
RENFORCÉE



RÉFÉRENCE: FTDP00583  
CARTOUCHE LAVABLE



RÉFÉRENCE: FTDP28844  
CARTOUCHE HEPA H13



RÉFÉRENCE: MPVR28723  
ANNEAU DE FIXATION



RÉFÉRENCE: TBFX00393  
FLEXIBLE TURBOFLEX 5 m



RÉFÉRENCE: MPVR10391  
PORTE ACCESSOIRES



RÉFÉRENCE: SPPV28247  
SUCEUR FIXE POUSSIERE



RÉFÉRENCE: SPPV30894  
SUCEUR FIXE UNIVERSEL



RÉFÉRENCE: SPPV28248  
SUCEUR FIXE EAU



# GP 2/72

## CARACTÉRISTIQUES EXCLUSIVES

- ▶ TUBE INOX
- ▶ SANIFILTER
- ▶ JOINT INNOVANT
- ▶ CROCHETS RÉSISTANTS
- ▶ NOUVELLE QUALITÉ DE FLEXIBLE
- ▶ MOTEURS INDÉPENDANTS AVEC INTERRUPTEURS LUMINEUX
- ▶ FLOTTEUR D'ÉTANCHÉITÉ ET SYSTÈME ANTI-MOUSSE INTÉGRÉ
- ▶ CHARIOT BASCULANT
- ▶ CONSTRUCTION FIABLE POUR UTILISATION INTENSIVE
- ▶ RÉSERVOIR DÉTACHABLE ET CHARIOT SOLIDE
- ▶ FLEXIBLE 5 METRES



PUISSANCE MAX

2600  
W

DÉPRESSION

2380  
mmH2O

DÉBIT D'AIR

400  
m<sup>3</sup>/h

CAPACITÉ DE CUVE  
TOTALE

72  
l



## UTILISATION LA PLUS FRÉQUENTE



## INNOVATIONS



## SPÉCIFICATIONS



RÉSERVOIR BASCULANT



LE FLEXIBLE EST BLOQUÉ DE MANIÈRE SÛRE ET FIABLE



SUCÉUR FIXE EN OPTION

## DONNÉES TECHNIQUES

Référence	GP 2/72	
PERFORMANCES	ASDO15026	
Utilisation	EAU ET POUSSIERE	
Moteur	2	
Puissance	W	2200 - 2600 max
Tension	V	220 - 240
Dépression	mmH <sub>2</sub> O	2380
Débit d'air	m <sup>3</sup> /h	400
Capacité de cuve totale	l	72/plastique
Longueur de câble	m	8,5
Niveau de pression sonore (EN 60704-1; EN 60704-2-1; IEC 60335-2-69)	dB(A)	72
Diamètre des accessoires	mm	38
Dimensions (LxlxH)	mm	550x600x1030
Poids	Kg	21,0

## ÉQUIPEMENT STANDARD

RÉFÉRENCE: TBFX01110  
TUYAU FLEXIBLE 5 m  
Ø38 mm



RÉFÉRENCE: MPVR00152  
TUBES RALLONGE  
2X50 cm Ø38 mm



RÉFÉRENCE: LAFN28240  
CANNE INOX DOUBLE  
COUDE Ø38 mm



RÉFÉRENCE: SPPV37133  
SUCEUR BROSSÉ Ø38 mm



RÉFÉRENCE: SPPV00103  
SUCEUR EAU Ø38 mm



RÉFÉRENCE: SPPV00156  
SUCEUR BISEAU Ø38 mm



RÉFÉRENCE: SPPV43052  
BROSSE RONDE Ø38 mm




RÉFÉRENCE: KTRI05229  
KIT FILTRATION



## ACCESSOIRES EN OPTION

RÉFÉRENCE: KTRI04796  
POCHETTE 10 SACS  
MICROFIBRE



X10

RÉFÉRENCE: KTRI02912  
POCHETTE 10 SACS PAPIER  
60 l



X10

RÉFÉRENCE: FTDP00223  
FILTRE NYLON  
ANTI-COLMATANT



RÉFÉRENCE: FTDP72237  
FILTRE NYLON 400



RÉFÉRENCE: TBFX00393  
FLEXIBLE TURBOFLEX 5 m



RÉFÉRENCE: FTDP00528  
CARTOUCHE FILTRE 300/400  
RENFORCÉE



RÉFÉRENCE: FTDP00583  
CARTOUCHE LAVABLE



RÉFÉRENCE: FTDP28844  
CARTOUCHE HEPA H13



RÉFÉRENCE: MPVR28723  
ANNEAU DE FIXATION



RÉFÉRENCE: SPPV28248  
SUCEUR FIXE EAU



RÉFÉRENCE: SPPV28247  
SUCEUR FIXE POUSSIERE



RÉFÉRENCE: SPPV30894  
SUCEUR FIXE UNIVERSEL



# YP 3/62 YS 3/62

## CARACTÉRISTIQUES EXCLUSIVES

- ▶ TUBE AP
- ▶ SANIFILTER
- ▶ JOINT INNOVANT
- ▶ CROCHETS RÉSISTANTS
- ▶ NOUVELLE QUALITÉ DE FLEXIBLE
- ▶ MOTEURS INDÉPENDANTS AVEC INTERRUPTEURS LUMINEUX
- ▶ FLOTTEUR D'ÉTANCHÉITÉ ET SYSTÈME ANTI-MOUSSE INTÉGRÉ
- ▶ CONSTRUCTION FIABLE POUR UTILISATION INTENSIVE
- ▶ MOTEUR 2 ETAGES

PUISSANCE MAX

3300  
W

DÉPRESSION

2470  
mmH<sub>2</sub>O

DÉBIT D'AIR

630  
m<sup>3</sup>/h

CAPACITÉ DE CUVE TOTALE

62  
l



Cliquer sur  
Les bulles



## UTILISATION LA PLUS FRÉQUENTE



## INNOVATIONS



## SPÉCIFICATIONS



JOINT DE TÊTE NOVATEUR



TUYAU DE VIDANGE



INTERRUPTEURS LUMINEUX



## DONNÉES TECHNIQUES

		YP 3/62 ASDO15080	YS 3/62 ASDO15090
Référence			
PERFORMANCES			
Utilisation		EAU ET POUSSIERE	EAU ET POUSSIERE
Moteur		3	3
Puissance	W	3300 max	3300 max
Tension	V	220 - 240	220 - 240
Dépression	mmH <sub>2</sub> O	2470	2470
Débit d'air	m <sup>3</sup> /h	630	630
Capacité de cuve totale	l	62/plastique	62/inox
Longueur de câble	m	8,5	8,5
Niveau de pression sonore (EN 60704-1; EN 60704-2-1; IEC 60335-2-69)	dB(A)	74	74
Diamètre des accessoires	mm	38	38
Dimensions (LxlxH)	mm	550x600x960	550x600x960
Poids	Kg	23	23

## ÉQUIPEMENT STANDARD

RÉFÉRENCE: TBFX00542  
FLEXIBLE TURBOFLEX  
2,5 m Ø38 mm



RÉFÉRENCE: LAFN43048  
TUBES ALU +  
SURMOULAGE 2X50 cm  
Ø38 mm



RÉFÉRENCE: MPVR43047  
COUDE AVEC RÉGULATEUR  
Ø38 mm



RÉFÉRENCE: SPPV43050  
SUCEUR BROSSE  
ROULETTE Ø38 mm



RÉFÉRENCE: SPPV43051  
SUCEUR EAUROULETTE  
Ø38 mm



RÉFÉRENCE: SPPV00156  
SUCEUR BISEAU Ø38 mm



RÉFÉRENCE: SPPV43052  
BROSSE RONDE Ø38 mm



RÉFÉRENCE: MPVR43049  
SUCEUR RÉDUCTEUR




RÉFÉRENCE: KTRI05229  
KIT FILTRATION




## ACCESSOIRES EN OPTION

RÉFÉRENCE: KTRI04796  
POCHETTE 10 SACS  
MICROFIBRE



X10

RÉFÉRENCE: KTRI02912  
POCHETTE 10 SACS PAPIER  
60 l



X10

RÉFÉRENCE: FTDP00223  
FILTRE NYLON  
ANTI-COLMATANT



RÉFÉRENCE: FTDP72237  
FILTRE NYLON 400



RÉFÉRENCE: KTRI02735  
KIT ANTISTATIQUE Ø38 mm  
(POUR YS3/62)



RÉFÉRENCE: FTDP00528  
CARTOUCHE FILTRE 300/400  
RENFORCÉE



RÉFÉRENCE: FTDP00583  
CARTOUCHE LAVABLE



RÉFÉRENCE: FTDP28844  
CARTOUCHE HEPA H13



RÉFÉRENCE: MPVR28723  
ANNEAU DE FIXATION



RÉFÉRENCE: TBFX00393  
FLEXIBLE TURBOFLEX 5 m



RÉFÉRENCE: MPVR10391  
PORTE ACCESSOIRES



RÉFÉRENCE: SPPV28248  
SUCEUR FIXE EAU



RÉFÉRENCE: SPPV28247  
SUCEUR FIXE POUSSIERE



RÉFÉRENCE: SPPV30894  
SUCEUR FIXE UNIVERSEL



# GP 3/72 GS 3/78

**CARACTÉRISTIQUES EXCLUSIVES**

- ▶ TUBE INOX
- ▶ SANIFILTER
- ▶ JOINT INNOVANT
- ▶ CROCHETS RÉSISTANTS
- ▶ NOUVELLE QUALITÉ DE FLEXIBLE
- ▶ MOTEURS INDÉPENDANTS AVEC INTERRUPTEURS LUMINEUX
- ▶ FLOTTEUR D'ÉTANCHÉITÉ ET SYSTÈME ANTI-MOUSSE INTÉGRÉ
- ▶ CHARIOT BASCULANT
- ▶ CONSTRUCTION FIABLE POUR UTILISATION INTENSIVE
- ▶ RÉSERVOIR DÉTACHABLE ET CHARIOT SOLIDE
- ▶ FLEXIBLE DE 5 MÈTRES

PUISSANCE MAX

3600  
W

DÉPRESSION

2380  
mmH<sub>2</sub>O

DÉBIT D'AIR

600  
m<sup>3</sup>/h

CAPACITÉ DE CUVE TOTALE

72 l  
78 l



**UTILISATION LA PLUS FRÉQUENTE**



**INNOVATIONS**



**SPÉCIFICATIONS**



CUVE BASCULANTE



CHARIOT AVEC POIGNÉE



INTERRUPTEURS LUMINEUX

## DONNÉES TECHNIQUES

		GP 3/72 ASDO15030	GS 3/78 ASDO15045
Référence			
PERFORMANCES			
Utilisation		EAU ET POUSSIERE	EAU ET POUSSIERE
Moteur		3	3
Puissance	W	3300 - 3600 max	3300 - 3600 max
Tension	V	220 - 240	220 - 240
Dépression	mmH <sub>2</sub> O	2380	2380
Débit d'air	m <sup>3</sup> /h	600	600
Capacité de cuve totale	l	72/plastique	78/inox
Longueur de câble	m	8,5	8,5
Niveau de pression sonore (EN 60704-1; EN 60704-2-1; IEC 60335-2-69)	dB(A)	74	74
Diamètre des accessoires	mm	38	38
Dimensions (LxlxH)	mm	550x600x1030	550x600x980
Poids	Kg	23,0	24,0

## ÉQUIPEMENT STANDARD

RÉFÉRENCE: TBFX01110  
TUYAU FLEXIBLE 5 m  
Ø38 mm



RÉFÉRENCE: MPVR00152  
TUBES RALLONGE  
2X50 cm Ø38 mm



RÉFÉRENCE: LAFN28240  
CANNE INOX DOUBLE  
COUDE Ø38 mm



RÉFÉRENCE: SPPV37133  
SUCEUR BROSE Ø38 mm



RÉFÉRENCE: SPPV00103  
SUCEUR EAU Ø38 mm



RÉFÉRENCE: SPPV00156  
SUCEUR BISEAU Ø38 mm



RÉFÉRENCE: SPPV43052  
BROSSE RONDE Ø38 mm



RÉFÉRENCE: KTRI05229  
KIT FILTRATION  
(POUR GP 3/72)




RÉFÉRENCE: KTRI05233  
KIT FILTRATION  
(POUR GS 3/78)



## ACCESSOIRES EN OPTION

RÉFÉRENCE: KTRI04796  
POCHETTE 10 SACS  
MICROFIBRE



X10

RÉFÉRENCE: KTRI02912  
POCHETTE 10 SACS PAPIER  
60 l



X10

RÉFÉRENCE: FTDP00223  
FILTRE NYLON  
ANTI-COLMATANT




RÉFÉRENCE: FTDP72237  
FILTRE NYLON 400



RÉFÉRENCE: KTRI02735  
KIT ANTISTATIQUE Ø38 mm  
(POUR GS 3/78)




RÉFÉRENCE: FTDP00528  
CARTOUCHE FILTRE 300/400  
RENFORCÉE



RÉFÉRENCE: FTDP00583  
CARTOUCHE LAVABLE



RÉFÉRENCE: FTDP28844  
CARTOUCHE HEPA H13



RÉFÉRENCE: MPVR28723  
ANNEAU DE FIXATION



RÉFÉRENCE: TBFX00393  
FLEXIBLE TURBOFLEX 5 m



RÉFÉRENCE: SPPV28248  
SUCEUR FIXE EAU



RÉFÉRENCE: SPPV28247  
SUCEUR FIXE POUSSIERE



RÉFÉRENCE: SPPV30894  
SUCEUR FIXE UNIVERSEL



# GC 1/35

## CARACTÉRISTIQUES EXCLUSIVES

- ▶ TUBE INOX
- ▶ SANIFILTER
- ▶ JOINT INNOVANT
- ▶ CROCHETS RÉSISTANTS
- ▶ NOUVELLE QUALITÉ DE FLEXIBLE
- ▶ FLOTTEUR D'ÉTANCHÉITÉ ET SYSTÈME ANTI-MOUSSE INTÉGRÉ
- ▶ CONSTRUCTION FIABLE POUR UTILISATION INTENSIVE
- ▶ MOTEUR DOUBLE PHASE
- ▶ MOTEUR 2 ETAGES

PUISSANCE MAX

**1200**  
W

DÉPRESSION

**2470**  
mmH<sub>2</sub>O

DÉBIT D'AIR

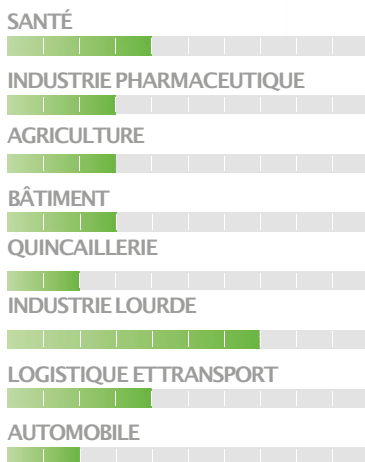
**210**  
m<sup>3</sup>/h

CAPACITÉ DE CUVE TOTALE


**35**  
l



## UTILISATION LA PLUS FRÉQUENTE



## INNOVATIONS



## SPÉCIFICATIONS



CUVE PLASTIQUE ULTRA-RÉSISTANTE AUX CHOCS



SYSTÈME ANTI-MOUSSE



LE TUYAU FLEXIBLE EST BLOQUÉ DE MANIÈRE SÛRE ET FIABLE

## DONNÉES TECHNIQUES

Référence	GC 1/35	
PERFORMANCES	ASDO15049	
Utilisation	EAU ET POUSSIERE	
Moteur	1 x 2 étages	
Puissance	W	1000 - 1200 max
Tension	V	220-240
Dépression	mmH <sub>2</sub> O	2470
Débit d'air	m <sup>3</sup> /h	210
Capacité de cuve totale	l	35/plastique (polyéthylène)
Longueur de câble	m	8,5
Niveau de pression sonore (EN 60704-1; EN 60704-2-1; IEC 60335-2-69)	dB(A)	72
Diamètre des accessoires	mm	38
Dimensions (LxlxH)	mm	380x380x660
Poids	Kg	10,0

## ÉQUIPEMENT STANDARD

RÉFÉRENCE: TBFX00546  
TUYAU FLEXIBLE 2,5 m  
Ø38 mm



RÉFÉRENCE: MPVR00152  
TUBES RALLONGE  
2X50 cm Ø38 mm



RÉFÉRENCE: LAFN28240  
CANNE INOX DOUBLE  
COUDE Ø38 mm



RÉFÉRENCE: SPPV37133  
SUCEUR BROSE Ø38 mm



RÉFÉRENCE: SPPV00103  
SUCEUR EAU Ø38 mm



RÉFÉRENCE: SPPV00156  
SUCEUR BISEAU Ø38 mm



RÉFÉRENCE: SPPV43052  
BROSSE RONDE Ø38 mm



RÉFÉRENCE: KTRI05232  
KIT FILTRATION




RÉFÉRENCE: FTDP86721  
FILTRE NYLON 400



## ACCESSOIRES EN OPTION

RÉFÉRENCE: KTRI04797  
POCHETTE 10 SACS  
MICROFIBRE



RÉFÉRENCE: KTRI03166  
POCHETTE 10 SACS PAPIER  
30 l



RÉFÉRENCE: FTDP00222  
FILTRE NYLON  
ANTI-COLMATANT



RÉFÉRENCE: MPVR28723  
ANNEAU FIXATION



RÉFÉRENCE: TBFX00393  
FLEXIBLE COMPLET 5 m



RÉFÉRENCE: FTDP00528  
CARTOUCHE RENFORCÉE



RÉFÉRENCE: FTDP00583  
CARTOUCHE LAVABLE



RÉFÉRENCE: FTDP28844  
CARTOUCHE HEPA H13



# GC 2/90

## CARACTÉRISTIQUES EXCLUSIVES

- ▶ TUBE INOX
- ▶ SANIFILTER
- ▶ JOINT INNOVANT
- ▶ CROCHETS RÉSISTANTS
- ▶ NOUVELLE QUALITÉ DE FLEXIBLE
- ▶ MOTEURS INDÉPENDANTS AVEC INTERRUPTEURS LUMINEUX
- ▶ FLOTTEUR D'ÉTANCHÉITÉ ET SYSTÈME ANTI-MOUSSE INTÉGRÉ
- ▶ TUYAU DE VIDANGE
- ▶ CONSTRUCTION FIABLE POUR UTILISATION INTENSIVE
- ▶ FLEXIBLE DE 5 MÈTRES
- ▶ MOTEURS 2 ÉTAGES

PUISSANCE MAX

**2400**  
W

DÉPRESSION

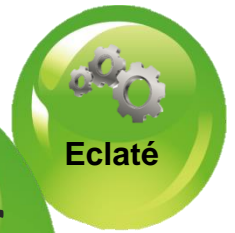
**2470**  
mmH<sub>2</sub>O

DÉBIT D'AIR

**420**  
m<sup>3</sup>/h

CAPACITÉ DE CUVE TOTALE

**90**  
l



## UTILISATION LA PLUS FRÉQUENTE



## INNOVATIONS



## SPÉCIFICATIONS



CUVE PLASTIQUE ULTRA-RÉSISTANTE AUX CHOCS



TUYAU DE VIDANGE



GRANDES ROUES PNEUMATIQUES

## DONNÉES TECHNIQUES

Référence	GC 2/90	
PERFORMANCES	ASD015052	
Utilisation	EAU ET POUSSIERE	
Moteur	2 x 2 étages	
Puissance	W	2000-2400 max
Tension	V	220-240
Dépression	mmH <sub>2</sub> O	2470
Débit d'air	m <sup>3</sup> /h	420
Capacité de cuve totale	l	90/plastique (polyéthylène)
Longueur de câble	m	8,5
Niveau de pression sonore (EN 60704-1; EN 60704-2-1; IEC 60335-2-69)	dB(A)	74
Diamètre des accessoires	mm	38
Dimensions (LxlxH)	mm	460x560x920
Poids	Kg	26,0

## ÉQUIPEMENT STANDARD

RÉFÉRENCE: TBFX01110  
TUYAU FLEXIBLE 5 m  
Ø38 mm



RÉFÉRENCE: MPVR00152  
TUBES RALLONGE  
2X50 cm Ø38 mm



RÉFÉRENCE: LAFN28240  
CANNE INOX DOUBLE  
COUDE Ø38 mm



RÉFÉRENCE: SPPV37133  
SUCEUR BROSSE Ø38 mm



RÉFÉRENCE: SPPV00103  
SUCEUR EAU Ø38 mm



RÉFÉRENCE: SPPV00156  
SUCEUR BISEAU Ø38 mm



RÉFÉRENCE: SPPV43052  
BROSSE RONDE Ø38 mm



RÉFÉRENCE: KTRI05229  
KIT FILTRATION



RÉFÉRENCE: FTDP72237  
FILTRE NYLON




## ACCESSOIRES EN OPTION

RÉFÉRENCE: KTRI04796  
POCHETTE 10 SACS  
MICROFIBRE



RÉFÉRENCE: KTRI02912  
POCHETTE 10 SACS PAPIER  
60 l



RÉFÉRENCE: FTDP00223  
FILTRE NYLON  
ANTI-COLMATANT



RÉFÉRENCE: TBFX00393  
FLEXIBLE TURBOFLEX 5 m



RÉFÉRENCE: MPVR28723  
ANNEAU FIXATION



RÉFÉRENCE: FTDP00528  
CARTOUCHE RENFORCÉE



RÉFÉRENCE: FTDP00583  
CARTOUCHE LAVABLE



RÉFÉRENCE: FTDP28844  
CARTOUCHE HEPA H13



RÉFÉRENCE: SPPV28248  
SUCEUR FIXE EAU



RÉFÉRENCE: SPPV28247  
SUCEUR FIXE POUSSIERE



RÉFÉRENCE: SPPV30894  
SUCEUR FIXE UNIVERSEL



### KIT RACLETTE OPTIONNEL

RÉFÉRENCE: KTRI05342

AUGMENTER LA PRODUCTIVITÉ  
EN RÉCUPÉRANT DES LIQUIDES  
SUR DE LARGES SURFACES.



FACILE À ASSEMBLER  
Découvrez le tuto en vidéo  
pour en savoir plus!

# GC 3/107

## CARACTÉRISTIQUES EXCLUSIVES

- ▶ TUBE INOX
- ▶ SANIFILTER
- ▶ JOINT INNOVANT
- ▶ CROCHETS RÉSISTANTS
- ▶ NOUVELLE QUALITÉ DE FLEXIBLE
- ▶ MOTEURS INDÉPENDANTS AVEC INTERRUPTEURS LUMINEUX
- ▶ FLOTTEUR D'ÉTANCHÉITÉ ET SYSTÈME ANTI-MOUSSE INTÉGRÉ
- ▶ CHARIOT BASCULANT
- ▶ CONSTRUCTION FIABLE POUR UTILISATION INTENSIVE
- ▶ MOTEURS 2 ETAGES
- ▶ FLEXIBLE DE 5 METRES

PUISSANCE MAX

**3300**  
W

DÉPRESSION

**2470**  
mmH<sub>2</sub>O

DÉBIT D'AIR

**630**  
m<sup>3</sup>/h

CAPACITÉ DE CUVE TOTALE

**107**  
l



## UTILISATION LA PLUS FRÉQUENTE



## INNOVATIONS



## SPÉCIFICATIONS



CUVE PLASTIQUE ULTRA-RÉSISTANTE AUX CHOCS



CUVE BASCULANTE



CHARIOT AVEC POIGNÉE



## DONNÉES TECHNIQUES

		GC3/107
Référence		ASD015056
PERFORMANCES		
Utilisation		EAU ET POUSSIERE
Moteur		3 x 2 étages
Puissance	W	2900-3300 max
Tension	V	220 - 240
Dépression	mmH <sub>2</sub> O	2470
Débit d'air	m <sup>3</sup> /h	630
Capacité de cuve totale	l	107/plastique (polyéthylène)
Longueur de câble	m	8,5
Niveau de pression sonore (EN 60704-1; EN 60704-2-1; IEC 60335-2-69)	dB(A)	76
Diamètre des accessoires	mm	38
Dimensions (LxlxH)	mm	500x620x1110
Poids	Kg	32,0

## ÉQUIPEMENT STANDARD

RÉFÉRENCE: TBFX01110  
TUYAU FLEXIBLE 5 m  
Ø38 mm



RÉFÉRENCE: MPVR00152  
TUBES RALLONGE  
2X50 cm Ø38 mm



RÉFÉRENCE: LAFN28240  
CANNE INOX DOUBLE  
COUDE Ø38 mm



RÉFÉRENCE: SPPV37133  
SUCEUR BROSSÉ Ø38 mm



RÉFÉRENCE: SPPV00103  
SUCEUR EAU Ø38 mm



RÉFÉRENCE: SPPV00156  
SUCEUR BISEAU Ø38 mm



RÉFÉRENCE: SPPV43052  
BROSSE RONDE Ø38 mm



RÉFÉRENCE: KTRI05229  
KIT FILTRATION




RÉFÉRENCE: FTDP72237  
FILTRE NYLON



## ACCESSOIRES EN OPTION

RÉFÉRENCE: KTRI04796  
POCHETTE 10 SACS  
MICROFIBRE



X10

RÉFÉRENCE: KTRI02912  
POCHETTE 10 SACS PAPIER  
60 l



X10

RÉFÉRENCE: FTDP00223  
FILTRE NYLON  
ANTI-COLMATANT



RÉFÉRENCE: TBFX00393  
FLEXIBLE TURBOFLEX 5 m



RÉFÉRENCE: MPVR28723  
ANNEAU FIXATION



RÉFÉRENCE: FTDP00528  
CARTOUCHE RENFORCÉE



RÉFÉRENCE: FTDP00583  
CARTOUCHE LAVABLE



RÉFÉRENCE: FTDP28844  
CARTOUCHE HEPA H13



RÉFÉRENCE: SPPV30894  
SUCEUR FIXE UNIVERSEL



RÉFÉRENCE: SPPV28248  
SUCEUR FIXE EAU



RÉFÉRENCE: SPPV28247  
SUCEUR FIXE POUSSIERE



# EXT GP 1/16

**CARACTÉRISTIQUES EXCLUSIVES**

- ▶ SANIFILTER
- ▶ TUBE AP
- ▶ JOINT INNOVANT
- ▶ CROCHETS RÉSISTANTS
- ▶ RACCORD À VIS
- ▶ NOUVELLE QUALITÉ DE FLEXIBLE
- ▶ FLOTTEUR D'ÉTANCHÉITÉ ET SYSTÈME ANTI-MOUSSE INTÉGRÉ
- ▶ CONSTRUCTION FIABLE POUR UTILISATION INTENSIVE
- ▶ MOTEUR 2 ETAGES
- ▶ COUPURE POMPE AVEC PRESSOSTAT

PUISSANCE MAX

**1200**  
W

DÉPRESSION

**2470**  
mmH<sub>2</sub>O

DÉBIT D'AIR

**210**  
m<sup>3</sup>/h

CAPACITÉ DE CUVE TOTALE

**16**  
l

PUISSANCE POMPE

**48**  
W



**UTILISATION LA PLUS FRÉQUENTE**



**INNOVATIONS**



**SPÉCIFICATIONS**



RÉSERVOIR DÉTERGENT EXTERNE



BUSE POUR SOL ET TAPIS



POIGNÉE ERGONOMIQUE

## DONNÉES TECHNIQUES

		EXT GP 1/16 ASDO14064
Référence		
PERFORMANCES		
Utilisation		INJECTEUR - EXTRACTEUR
Moteur		1 x 2 étages
Puissance	W	1000 - 1200 max
Tension	V	220-240
Dépression	mmH <sub>2</sub> O	2470
Débit d'air	m <sup>3</sup> /h	210
Capacité de cuve totale	l	16/plastique
Capacité/type de réservoir détergent	l	3/externe
Longueur de câble	m	8,5
Niveau de pression sonore (EN 60704-1; EN 60704-2-1; IEC 60335-2-68)	dB(A)	72
Diamètre des accessoires	mm	36
Puissance pompe	W	48
Capacité pompe	l/min	0,8
Pression pompe	bar	2
Dimensions (LxlxH)	mm	380x380x50
Poids	Kg	12

## ÉQUIPEMENT STANDARD

RÉFÉRENCE: TBFX01196  
FLEXIBLE D'INJECTION/  
EXTRACTION 2 m



RÉFÉRENCE: MPVR85445  
CLIPS POUR FLEXIBLE x4



RÉFÉRENCE: SPPV85446  
CANNE UNIVERSELLE



RÉFÉRENCE: SPPV40311  
CANNE FAUTEUIL Ø36 mm



RÉFÉRENCE: SPPV28430  
SUCEUR PÉDALE  
INJECTEUR Ø36 mm



RÉFÉRENCE: SPPV28242  
SUCEUR BISEAU Ø36 mm



RÉFÉRENCE: SPPV28243  
BROSSE RONDE Ø36 mm



RÉFÉRENCE: MPVR00141  
SUCEUR PLAT Ø36 mm



RÉFÉRENCE: KTRI05231  
KIT FILTRATION



## ACCESSOIRES ENOPTION

RÉFÉRENCE: PROTEX 1  
"DUC" DÉTERGENT  
TEXTILE UNIVERSEL  
CONCENTRÉ 12 X 1l



RÉFÉRENCE: PROTEX 5  
"DUC" DÉTERGENT  
TEXTILE UNIVERSEL  
CONCENTRÉ 4 X 5 l



**SPÉCIALEMENT CONÇU POUR NOS INJECTEURS/EXTRACTEURS:**  
- N'ALTÈRE PAS LES COULEURS (RESPECTER LES DILUTIONS)  
- NETTOYAGE TOUS TEXTILES (TAPIS, MOQUETTES ET INTÉRIEURS DE VÉHICULES)  
- EFFICACE CONTRE LES GRAISSES, ENCRÈS  
- ANTISTATIQUE

PH: 12 - DILUTION DE 1 À 3 % (PLUS EFFICACE EN EAU TIÈDE JUSQU'À 38 °C)

# EXT GC 1/35

## CARACTÉRISTIQUES EXCLUSIVES

- ▶ JOINT INNOVANT
- ▶ CROCHETS RÉSISTANTS
- ▶ RACCORD À VIS
- ▶ NOUVELLE QUALITÉ DE FLEXIBLE
- ▶ FLOTTEUR D'ÉTANCHÉITÉ ET SYSTÈME ANTI-MOUSSE INTÉGRÉ
- ▶ CONSTRUCTION FIABLE POUR UTILISATION INTENSIVE
- ▶ MOTEUR 2 ETAGES



PUISSANCE MAX

**1200**  
W

DÉPRESSION

**2470**  
mmH<sub>2</sub>O

DÉBIT D'AIR

**210**  
m<sup>3</sup>/h

CAPACITÉ DE CUVE TOTALE

**16**

PUISSANCE POMPE

**48**  
W



## UTILISATION LA PLUS FRÉQUENTE



## INNOVATIONS



## SPÉCIFICATIONS



RÉSERVOIR DÉTERGENT INTERNE



BUSE POUR SOL ET TAPIS



POIGNÉE ERGONOMIQUE

## DONNÉES TECHNIQUES

Référence		EXT GC 1/35
PERFORMANCES		ASD015061
Utilisation		INJECTEUR - EXTRACTEUR
Moteur		1 x 2 étages
Puissance	W	1200 max
Tension	V	220-240
Dépression	mmH <sub>2</sub> O	2470
Débit d'air	m <sup>3</sup> /h	210
Capacité de cuve totale	l	35/plastique
Capacité/type de réservoir détergent	l	20/externe
Longueur de câble	m	8
Niveau de pression sonore (EN 60704-1; EN 60704-2-1; IEC 60335-2-68)	dB(A)	70
Diamètre des accessoires	mm	ext 38
Puissance pompe	W	48
Capacité pompe	l/min	0,8
Pression pompe	bar	2
Dimensions (LxlxH)	mm	390x390x700
Poids	Kg	15

## ÉQUIPEMENT STANDARD

RÉFÉRENCE: KTRI03719  
FLEXIBLE D'INJECTION/  
EXTRACTION 2 m



RÉFÉRENCE: SPPV86673  
CANNE UNIVERSELLE



RÉFÉRENCE: SPPV28251  
CANNE FAUTEUIL Ø38 mm



RÉFÉRENCE: MPVR28779  
SEAU D'EAU PROPRE



## ACCESSOIRES EN OPTION

RÉFÉRENCE: KTRI85413  
KIT ACCESSOIRES Ø38 mm



RÉFÉRENCE: KTRI05232  
KIT FILTRE



RÉFÉRENCE: PROTEX 1  
"DUC" DÉTERGENT  
TEXTILE UNIVERSEL  
CONCENTRÉ 12 X 1 l



RÉFÉRENCE: PROTEX 5  
"DUC" DÉTERGENT  
TEXTILE UNIVERSEL  
CONCENTRÉ 4 X 5 l



**SPÉCIALEMENT CONÇU POUR NOS INJECTEURS/EXTRACTEURS:**

- N'ALTÈRE PAS LES COULEURS (RESPECTER LES DILUTIONS)
- NETTOYAGE TOUS TEXTILES (TAPIS, MOQUETTES ET INTÉRIEURS DE VÉHICULES)
- EFFICACE CONTRE LES GRAISSES, ENCRE S
- ANTISTATIQUE

PH: 12 - DILUTION DE 1 À 3 % (PLUS EFFICACE EN EAU TIÈDE JUSQU'À 38 °C)

# EXT GS 2/62

## CARACTÉRISTIQUES EXCLUSIVES

- ▶ SANIFILTER
- ▶ JOINT INNOVANT
- ▶ CROCHETS RÉSISTANTS
- ▶ NOUVELLE QUALITÉ DE FLEXIBLE
- ▶ MOTEURS INDÉPENDANTS AVEC INTERRUPTEURS LUMINEUX
- ▶ FLOTTEUR D'ÉTANCHÉITÉ ET SYSTÈME ANTI-MOUSSE INTÉGRÉ
- ▶ TUYAU DE VIDANGE
- ▶ CONSTRUCTION FIABLE POUR UTILISATION INTENSIVE
- ▶ MOTEURS 2 ETAGES

PUISSANCE MAX

**2400**  
W

DÉPRESSION

**2470**  
mmH<sub>2</sub>O

DÉBIT D'AIR

**420**  
m<sup>3</sup>/h

CAPACITÉ DE CUVE TOTALE


**62**  
l

PUISSANCE POMPE

**90**  
W



Manuel



Eclaté

**Cliquer sur  
Les bulles**



Sommaire



VIDEO



GARANTIE  
2 ANS

## UTILISATION LA PLUS FRÉQUENTE

HO.RE.CA



BUREAU



COLLECTIVITÉS



AUTOMOBILE



## INNOVATIONS



BLACK IS GREEN™



POMPE IPC WORLDWIDE EXCLUSIVE



NOUVELLE QUALITÉ DE FLEXIBLE

## SPÉCIFICATIONS



RÉSERVOIR DÉTERGENT EXTERNE



TUYAU DE VIDANGE



ACCESSOIRES POUR TAPIS

## DONNÉES TECHNIQUES

Référence	EXT GS 2/62	
PERFORMANCES	ASDO15065	
Utilisation	INJECTEUR EXTRACTEUR	
Moteur	2 x 2 étages	
Puissance	W	2000-2400 max
Tension	V	220-240
Dépression	mmH <sub>2</sub> O	2470
Débit d'air	m <sup>3</sup> /h	420
Capacité de cuve totale	l	62/inox
Capacité/type de réservoir détergent	l	25/externe
Longueur de câble	m	8,5
Niveau de pression sonore (EN 60704-1; EN 60704-2-1; IEC 60335-2-68)	dB(A)	74
Diamètre des accessoires	mm	38
Puissance pompe	W	90
Capacité pompe	l/min	1,8
Pression pompe	bar	3,5
Dimensions (LxlxH)	mm	550x600x960
Poids	Kg	21

## ÉQUIPEMENT STANDARD

RÉFÉRENCE: KTRI03719  
FLEXIBLE D'INJECTION/  
EXTRACTION 2 m Ø38 mm



RÉFÉRENCE: SPPV28251  
CANNE FAUTEUIL Ø38 mm



RÉFÉRENCE: SPPV28781  
CANNE UNIVERSELLE  
Ø 38 mm



RÉFÉRENCE: KTRI05229  
KIT FILTRATION



## ACCESSOIRES EN OPTION

RÉFÉRENCE: SPPV72118  
NETTOYEUR POUR SOL 4  
BUSES



RÉFÉRENCE: KTRI85413  
KIT ACCESSOIRES Ø 38 mm



RÉFÉRENCE: PROTEX 1  
"DUC" DÉTERGENT  
TEXTILE UNIVERSEL  
CONCENTRÉ 12 X 1 l



RÉFÉRENCE: PROTEX 5  
"DUC" DÉTERGENT  
TEXTILE UNIVERSEL  
CONCENTRÉ 4 X 5 l



**SPÉCIALEMENT CONÇU POUR NOS INJECTEURS/EXTRACTEURS:**  
- N'ALTÈRE PAS LES COULEURS (RESPECTER LES DILUTIONS)  
- NETTOYAGE TOUS TEXTILES (TAPIS, MOQUETTES ET INTÉRIEURS DE VÉHICULES)  
- EFFICACE CONTRE LES GRAISSES, ENCRE  
- ANTISTATIQUE

**PH: 12 - DILUTION DE 1 À 3 % (PLUS EFFICACE EN EAU TIÈDE JUSQU'À 38 °C)**

# GS 1/33 M PN

## CARACTÉRISTIQUES EXCLUSIVES

- ▶ JOINT INNOVANT
- ▶ CROCHETS RÉSISTANTS
- ▶ RACCORD À VIS
- ▶ COMMANDE À DISTANCE
- ▶ FILTRE DE CLASSE M
- ▶ PRÉFILTRE PCB
- ▶ SAC MICROFIBRE
- ▶ CONSTRUCTION FIABLE POUR UTILISATION INTENSIVE
- ▶ FILTRATION À PLUSIEURS PHASES
- ▶ CONTRÔLE D'ALIMENTATION PNEUMATIQUE ET ÉLECTROVANNE
- ▶ MOTEUR 2 ETAGES
- ▶ DISSIPATION ÉLECTROSTATIQUE

PUISSANCE MAX

1200  
W

DÉPRESSION

2470  
mmH<sub>2</sub>O

DÉBIT D'AIR

210  
m<sup>3</sup>/h

CAPACITÉ DE CUVE  
TOTALE

33  
l



## UTILISATION LA PLUS FRÉQUENTE

BÂTIMENT



QUINCAILLERIE



INDUSTRIE LOURDE



AUTOMOBILE



## INNOVATIONS



## SPÉCIFICATIONS



PRISE POUR OUTIL PNEUMATIQUE (PN) AVEC MARCHÉ/ARRÊT AUTOMATIQUE



TÉMOIN D'AVERTISSEMENT POUR CONTRÔLE DE VITESSE > 20M/S



CARTOUCHE PAPIER HAUT RENDEMENT 10.500 cm<sup>2</sup>



## DONNÉES TECHNIQUES

		GS 1/33 M PN ASDO15110
Référence		ASDO15110
PERFORMANCES		
Utilisation		POUSSIÈRE
Moteur		1 x 2 étages
Puissance	W	1000-1200 max
Tension	V	220-240
Dépression	mmH <sub>2</sub> O	2500
Débit d'air	m <sup>3</sup> /h	210
Capacité de cuve totale	l	33/inox
Longueur de câble	m	8,5
Surface de filtration	cm <sup>2</sup>	10,500
Niveau de pression sonore (EN 60704-1; EN 60704-2-1; IEC 60335-2-69)	dB(A)	75
Diamètre des accessoires	mm	36
Dimensions (LxlxH)	mm	380x380x650
Poids	kg	12,0

## ÉQUIPEMENT STANDARD

RÉFÉRENCE: TBFX01500  
FLEXIBLE TURBOFLEX 4 m



RÉFÉRENCE: MPVR85407  
TUBESALU+ SURMOULAGE  
2X50 cm



RÉFÉRENCE: LAFN85073  
COUDE AVEC RÉGULATEUR



RÉFÉRENCE: SPPV33288  
SUCEUR BROSSE  
ROULETTE



RÉFÉRENCE: SPPV28242  
SUCEUR BISEAU



RÉFÉRENCE: SPPV28243  
BROSSE RONDE



RÉFÉRENCE: MPVR06998  
SUCEUR RÉDUCTEUR



RÉFÉRENCE: FTDP00322  
CARTOUCHE PAPIER



## ACCESSOIRES EN OPTION

RÉFÉRENCE: RCVR00936  
BOUCHON COMPLET  
POUR ENTRÉE (POUR MISE  
AU REBUTSÛRE)



RÉFÉRENCE: MPVR11542  
COUVERCLE POUR  
PERCEUSE



RÉFÉRENCE: KTRI05204  
SAC MICROFIBRE CLASSE  
M 10SACS



X10

# GS 2/62 M TCPN

## CARACTÉRISTIQUES EXCLUSIVES

- ▶ JOINT INNOVANT
- ▶ CROCHETS RÉSISTANTS
- ▶ RACCORD À VIS
- ▶ MOTEURS INDÉPENDANTS AVEC INTERRUPTEURS LUMINEUX
- ▶ COMMANDE À DISTANCE
- ▶ FILTRE DE CLASSEM
- ▶ SAC MICROFIBRE
- ▶ CONSTRUCTION FIABLE POUR UTILISATION INTENSIVE
- ▶ FILTRATION À PLUSIEURS PHASES
- ▶ CONTRÔLE D'ALIMENTATION PNEUMATIQUE ET ÉLECTROVANNES
- ▶ MOTEURS 2 ETAGES
- ▶ DISSIPATION ÉLECTROSTATIQUE



PUISSANCE MAX

2400  
W

DÉPRESSION

2470  
mmH<sub>2</sub>O

DÉBIT D'AIR

420  
m<sup>3</sup>/h

CAPACITÉ DE CUVE  
TOTALE

62  
l



Cliquer sur  
Les bulles



## UTILISATION LA PLUS FRÉQUENTE

BÂTIMENT



QUINCAILLERIE



INDUSTRIE LOURDE



AUTOMOBILE



## INNOVATIONS



## SPÉCIFICATIONS



PRISE POUR OUTIL ÉLECTRIQUE (TC) ET/OU OUTIL PNEUMATIQUE (PN) AVEC MARCHE/ARRÊT AUTOMATIQUE



TÉMOIN D'AVERTISSEMENT POUR CONTRÔLE DE VITESSE > 20M/S



CARTOUCHE PAPIER HAUT RENDEMENT 10.500 cm<sup>2</sup>

## DONNÉES TECHNIQUES

		GS 2/62 M TCPN ASD015108
Référence		
PERFORMANCES		
Utilisation	POUSSIÈRE	
Moteur	2 x 2 étages	
Puissance	W	2000-2400 max (prise supplémentaire 1300 W)
Tension	V	220-240
Dépression	mmH2O	2470
Débit d'air	m³/h	420
Capacité de cuve totale	l	62/inox
Longueur de câble	m	8,5
Surface de filtration	cm²	10,500
Niveau de pression sonore (EN 607 04-1; EN 60704-2-1; IEC 60335-2-69)	dB(A)	74
Diamètre des accessoires	mm	36
Dimensions (LxlxH)	mm	550x600x960
Poids	kg	21,0

## ÉQUIPEMENT STANDARD

RÉFÉRENCE: TBFX01500  
FLEXIBLE TURBOFLEX 4 m



RÉFÉRENCE: MPVR85407  
TUBESALU+ SURMOULAGE  
2X50 cm



RÉFÉRENCE: LAFN85073  
COUDE AVEC RÉGULATEUR



RÉFÉRENCE: SPPV33288  
SUCEUR BROSE  
ROULETTE



RÉFÉRENCE: SPPV28242  
SUCEUR BISEAU



RÉFÉRENCE: SPPV28243  
BROSSE RONDE



RÉFÉRENCE: MPVR06998  
SUCEUR RÉDUCTEUR



RÉFÉRENCE: FTDP00322  
CARTOUCHE PAPIER



## ACCESSOIRES EN OPTION

RÉFÉRENCE: FTDP40007  
1XSAC PAPIER CLASSE M



RÉFÉRENCE: RCVR00936  
BOUCHON COMPLET  
POUR ENTRÉE (POUR MISE  
AU REBUTSÛRE)



RÉFÉRENCE: MPVR11542  
COUVERCLE POUR  
PERCEUSE



RÉFÉRENCE: KTRI04796  
SAC MICROFIBRE CLASSE  
M 10SACS



X10

RÉFÉRENCE: TBFX01096  
FLEXIBLE+TUYAU AIR  
COMPRIMÉ 5 m



RÉFÉRENCE: RCVR72032  
RACCORD Y Ø 38



RÉFÉRENCE: MPVR06983  
TERMINAL CÔTÉ  
ACCESSOIRES Ø 30



RÉFÉRENCE: MPVR06999  
TERMINAL CÔTÉ  
ACCESSOIRES Ø 28



RÉFÉRENCE: MPVR06997  
TERMINAL CÔTÉ  
ACCESSOIRES Ø 21



# GP 1/27 HEPA ISO5

## CARACTÉRISTIQUES EXCLUSIVES

- ▶ TUBE AP
- ▶ JOINT INNOVANT
- ▶ CROCHETS RÉSISTANTS
- ▶ RACCORD À VIS
- ▶ PRÉFILTRE PCB
- ▶ SAC MICROFIBRE
- ▶ CONSTRUCTION FIABLE POUR UTILISATION INTENSIVE
- ▶ FILTRATION TOTALE
- ▶ CERTIFICATION H
- ▶ CLASSIFICATION ISO
- ▶ CONFORMITÉ ÉLECTROMÉDICALE
- ▶ FILTRATION À PLUSIEURS PHASES
- ▶ FILTRATION À DOUBLE CARTOUCHE DE CLASSE M/H
- ▶ SURFACE DE CARTOUCHE HEPA H14 ET FILTRES
- ▶ SYSTÈMES DE MISE AU REBUT SÛRE



PUISSANCE MAX

1300  
W

DÉPRESSION

2870  
mmH2O

DÉBIT D'AIR

210  
m³/h

CAPACITÉ DE CUVE  
TOTALE

27  
l



## UTILISATION LA PLUS FRÉQUENTE

SANTÉ



## INNOVATIONS



PLASTIQUE ANTIBACTÉRIEN

## SPÉCIFICATIONS



CARTOUCHE HEPA AVEC PRÉFILTRE POLYCARBONE



PLASTIQUE ANTIBACTÉRIEN ET ACIER INOX AISI 304



TÉMOIN D'AVERTISSEMENT POUR CONTRÔLE DE VITESSE > 20M/S

## DONNÉES TECHNIQUES

		GP 1/27 HEPA ISO5 ASDO15100
Référence		ASDO15100
PERFORMANCES		
Utilisation		POUSSIÈRE
Moteur		1
Puissance	W	1300
Tension	V	220-240
Dépression	mmH2O	2870
Débit d'air	m³/h	210
Capacité de cuve totale	l	27/plastique antibactérien
Longueur de câble	m	8,5
Surface de filtration	cm²	12,000
Niveau de pression sonore (EN 60704-1; EN 60704-2-1; IEC 60335-2-69)	dB(A)	64
Diamètre des accessoires	mm	36
Dimensions (LxlxH)	mm	380x380x650
Poids	kg	10,5

## ÉQUIPEMENT STANDARD

RÉFÉRENCE: FTDP00596  
CARTOUCHE HEPA AU  
DESSUS



RÉFÉRENCE: FTDP00592  
CARTOUCHE HEPA AU  
DESSUS



RÉFÉRENCE: FTDP40016  
PRÉFILTRE POLYCARBONE



RÉFÉRENCE: RCVR01110  
BOUCHON COMPLET  
POUR ENTRÉE (POUR MISE  
AU REBUTSÛRE)



RÉFÉRENCE: -  
1 SAC MICROFIBRE




## KIT ACCESSOIRES ANTIBACTÉRIENS PMDT00096\* Ø36 MM COMPOSÉ DE:

RÉFÉRENCE: TBFX00715  
FLEXIBLE SANS TEMAUX  
2 m



RÉFÉRENCE: MPVR10117  
TUBES ALU+  
SURMOULAGE 2X50cm



RÉFÉRENCE: MPVR10102  
COUDE AVEC RÉGULATEUR



RÉFÉRENCE: SPPV01942  
OUTIL POURSOL  
EN PLASTIQUE  
ANTIBACTÉRIEN POUR  
POUSSIÈRES



RÉFÉRENCE: MPVR06277  
SUCEUR BISEAU



RÉFÉRENCE: MPVR00141  
SUCEUR PLAT



## ACCESSOIRES EN OPTION

RÉFÉRENCE: KTRI05204  
SAC MICROFIBRE CLASSE  
M 10SACS



X10

# GS 1/41 OVEN

## CARACTÉRISTIQUES EXCLUSIVES

- ▶ JOINT INNOVANT
- ▶ CROCHETS RÉSISTANTS
- ▶ CONSTRUCTION FIABLE POUR UTILISATION INTENSIVE
- ▶ MOTEURS 2 ETAGES

PUISSANCE MAX

**1600**  
W

DÉPRESSION

**2795**  
mmH<sub>2</sub>O

DÉBIT D'AIR

**210**  
m<sup>3</sup>/h

CAPACITÉ DE CUVE TOTALE

**41**  
l



## UTILISATION LA PLUS FRÉQUENTE

HO.RE.CA



AGRICULTURE



QUINCAILLERIE



## INNOVATIONS



## SPÉCIFICATIONS



FILTRE RÉSISTANT HAUTE TEMPÉRATURE



BUSSE SPÉCIALES POUR NETTOYAGE DE FOUR. RÉSISTANTE HAUTE TEMPÉRATURE (JUSQU'À 200°C)



CARTOUCHE HEPA

## DONNÉES TECHNIQUES

		GS 1/41OVEN ASD015540
Référence		
PERFORMANCES		
Utilisation		POUSSIERE
Moteur		1
Puissance	W	1300-1600 max
Tension	V	220-240
Dépression	mmH2O	2795
Débit d'air	m³/h	210
Capacité de cuve totale	l	41/inox
Longueur de câble	m	8,5
Surface de filtration	cm²	2300
Niveau de pression sonore (EN 60704-1; EN 60704-2-1; IEC 60335-2-69)	dB(A)	72
Diamètre des accessoires	mm	60
Dimensions (LxlxH)	mm	400x400x900
Poids	kg	13

## ÉQUIPEMENT STANDARD

RÉFÉRENCE: KTRI03006

RÉFÉRENCE: FTDP00293

RÉFÉRENCE: FTDP00222

FILTRE HAUTE TEMPÉRATURE

CARTOUCHE HEPAH13

PREFILTRE  
EN POLYCARBONATE



## KIT ACCESSOIRES CONDUCTEURS PMDT00954 Ø36 MM COMPOSÉ DE:

RÉFÉRENCE: TBFX01147  
FLEXIBLE TURBOFLEX -  
CONDUCTEUR - 2 m

RÉFÉRENCE: MPVR07367  
TUBE PLASTIQUE  
CONDUCTEUR 2X50cm

RÉFÉRENCE: MPVR07366  
COUDE FILETÉ  
CONDUCTEUR

RÉFÉRENCE: SPPV01685  
SUCEUR BROSE  
CONDUCTEUR

RÉFÉRENCE: SPPV01687  
SUCEUR BISEAU  
CONDUCTEUR



RÉFÉRENCE: SPPV01688  
BROSSE RONDE  
CONDUCTRICE

RÉFÉRENCE: SPPV01686  
SUCEUR PLAT  
TRIANGULAIRE



## ACCESSOIRES EN OPTION

### KIT OUTIL DE NETTOYAGE DE FOUR KTRI02917 RÉSISTANT JUSQU'À 200°C Ø38 MM COMPOSÉ DE:

RÉFÉRENCE: TBFX00920  
FLEXIBLE MÉTAL

RÉFÉRENCE: PMVR03589  
EXTENSION POIGNÉE  
PROTÉGÉE 1,5 m

RÉFÉRENCE: TBFX72241  
EXTENSION 1m

RÉFÉRENCE: SPPV01750  
SUCEUR RÉSISTANT À  
HAUTE TEMPÉRATURE



### KIT OUTIL DE NETTOYAGE DE FOUR KTRI02916 RÉSISTANT JUSQU'À 120°C Ø38 MM COMPOSÉ DE:

RÉFÉRENCE: TBFX49527  
TUYAU FLEXIBLE EPDM

RÉFÉRENCE: TBFX72241  
RALLONGE 1m

RÉFÉRENCE: SPPV01750  
BROSSE DE NETTOYAGE  
DE FOUR AVEC SUCEUR  
RÉSISTANT À LA CHALEUR



# GS 3/78CYC

**CARACTÉRISTIQUES EXCLUSIVES**

- ▶ JOINT INNOVANT
- ▶ CROCHETS RÉSISTANTS
- ▶ MOTEURS INDEPENDANTS AVEC INTERRUPTEURS LUMINEUX
- ▶ CHARIOT BASCULANT
- ▶ SAC MICROFIBRE
- ▶ RESERVOIR DETACHABLE ET CHARIOT SOLIDE
- ▶ FILTRATION A PLUSIEURS PHASES
- ▶ MOTEURS 2 ÉTAGES
- ▶ DISSIPATION ÉLECTROSTATIQUE



PUISSANCE MAX

**3500**  
W

DÉPRESSION

**2230**  
mmH2O

DÉBIT D'AIR

**765**  
m³/h

CAPACITÉ DE CUVE TOTALE

**78**  
l



**UTILISATION LA PLUS FRÉQUENTE**



**INNOVATIONS**



**SPÉCIFICATIONS**



CUVE DÉTACHABLE



CARTOUCHE HEPA



SYSTÈME CYCLONE



## DONNÉES TECHNIQUES

Référence		<b>GS3/78 CYC</b>
PERFORMANCES		ASDO15516
Utilisation		POUSSIÈRE
Moteur		3x2 étages
Puissance	W	3400-3500 max
Tension	V	220-240
Dépression	mmH2O	2230
Débit d'air	m <sup>3</sup> /h	765
Capacité de cuve totale	l	78/inox
Longueur de câble	m	8,5
Surface de filtration	cm <sup>2</sup>	2260
Niveau de pression sonore (EN 60704-1; EN 60704-2-1; IEC 60335-2-69)	dB(A)	76
Diamètre des accessoires	mm	50
Dimensions (LxlxH)	mm	680x620x1110
Poids	kg	33

## ÉQUIPEMENT STANDARD

RÉFÉRENCE: FTDP28843  
CARTOUCHE HEPAH13  
2.260 cm<sup>2</sup>



RÉFÉRENCE: TBFX01270  
TUYAU FLEXIBLE  
CONDUCTEUR 5 m Ø50 mm



RÉFÉRENCE: -  
1 SAC MICROFIBRE



RÉFÉRENCE: MPVR28723  
ANNEAU DE FIXATION  
CARTOUCHE



## ACCESSOIRES EN OPTION

RÉFÉRENCE: KTRI04795  
POCHETTE 10 SACS  
MICROFIBRE



X10



RÉFÉRENCE: KTRI02735  
KIT ANTISTATIQUE



RÉFÉRENCE: FTDP00274  
SAC OUVRABLE



RÉFÉRENCE: KTRI05290  
KIT 2 OPÉRATEURS  
CONDUCTEUR  
Ø38/60 mm



# GC 2/90SUB

## CARACTÉRISTIQUES EXCLUSIVES

- ▶ TUBE AP
- ▶ JOINT INNOVANT
- ▶ CROCHETS RÉSISTANTS
- ▶ MOTEURS INDÉPENDANTS AVEC INTERRUPTEURS LUMINEUX
- ▶ FLOTTEUR D'ÉTANCHÉITÉ ET SYSTÈME ANTI-MOUSSE INTÉGRÉ
- ▶ CONSTRUCTION FIABLE POUR UTILISATION INTENSIVE
- ▶ POMPE À IMMERSION



PUISSANCE MAX

2400  
W

DÉPRESSION

2470  
mmH2O

DÉBIT D'AIR

420  
m³/h

CAPACITÉ DE CUVE  
TOTALE

90  
l



## UTILISATION LA PLUS FRÉQUENTE



## INNOVATIONS



## SPÉCIFICATIONS



POMPE À IMMERSION PROFESSIONNELLE



VALVE DE DÉBIT D'EAU



PRISE ÉLECTRIQUE EMBARQUÉE

## DONNÉES TECHNIQUES

		GC2/90 SUB
Référence		ASDO15106
PERFORMANCES		
Utilisation		EAU
Moteur		2 x 2 étages
Puissance	W	2400 max
Tension	V	220-240
Dépression	mmH <sub>2</sub> O	2470
Débit d'air	m <sup>3</sup> /h	420
Capacité de cuve totale	l	90/plastique (polyéthylène)
Longueur de câble	m	8,5
Niveau de pression sonore (EN 60704-1; EN 60704-2-1; IEC 60335-2-69)	dB(A)	77
Type de pompe		Plastique
Puissance pompe	W	370
Capacité pompe	l/min	180
Tête de distribution	m	7
Diamètre des accessoires	mm	38
Dimensions (LxlxH)	mm	460x560x920
Poids	kg	26,0

## ÉQUIPEMENT STANDARD

### KIT ACCESSOIRES PMDT00350 Ø38 MM COMPOSÉ DE:

RÉFÉRENCE: TBFX28237  
TUYAU FLEXIBLE 2,5 m



RÉFÉRENCE: LAFN43048  
TUBES EN ALUMINIUM/  
PLASTIQUE 2X50 cm



RÉFÉRENCE: MPVR43047  
COUDE AVEC RÉGULATEUR



RÉFÉRENCE: SPPV43051  
SUCEUR EAU



## ACCESSOIRES EN OPTION

RÉFÉRENCE: FTDP00556  
SAC NYLON 200 MICRONS



RÉFÉRENCE: TBBP00719  
FLEXIBLE ANTIGEL 5 m  
Ø30 mm



RÉFÉRENCE: FSVR00129  
COLLIER DE SERRAGE  
DIAM. 40 mm



(Références à commander ensemble)

Se connecte à la valve de débit d'eau

### KIT RACLETTE OPTIONNEL

RÉFÉRENCE: KTRI05342

AUGMENTER LA PRODUCTIVITÉ  
EN RÉCUPÉRANT DES LIQUIDES  
SUR DE LARGES SURFACES.



FACILE À ASSEMBLER  
Découvrez le tuto en vidéo  
pour en savoir plus!

# GC 2/107SUB+

## CARACTÉRISTIQUES EXCLUSIVES

- ▶ TUBE AP
- ▶ JOINT INNOVANT
- ▶ CROCHETS RÉSISTANTS
- ▶ MOTEURS INDÉPENDANTS AVEC INTERRUPTEURS LUMINEUX
- ▶ FLOTTEUR D'ÉTANCHÉITÉ ET SYSTÈME ANTI-MOUSSE INTÉGRÉ
- ▶ TUYAU DE VIDANGE
- ▶ CHARIOT BASCULANT
- ▶ POMPE À IMMERSION
- ▶ MOTEURS 2 ÉTAGES

PUISSANCE MAX

2400  
W

DÉPRESSION

2470  
mmH<sub>2</sub>O

DÉBIT D'AIR

420  
m<sup>3</sup>/h

CAPACITÉ DE CUVE  
TOTALE

107  
l



## UTILISATION LA PLUS FRÉQUENTE



## INNOVATIONS



## SPÉCIFICATIONS



POMPE À IMMERSION HAUT RENDEMENT EN ACIER INOX POUR APPLICATION INDUSTRIELLE



VALVE DE DÉBIT D'EAU



CHARIOT BASCULANT

## DONNÉES TECHNIQUES

		GC 2/107SUB+ ASDO15530
Référence		
PERFORMANCES		
Utilisation		EAU
Moteur		2 x 2 étages
Puissance	W	2400 max
Tension	V	220-240
Dépression	mmH2O	2470
Débit d'air	m <sup>3</sup> /h	420
Capacité de cuve totale	l	107/plastique (polyéthylène)
Longueur de câble	m	8,5
Niveau de pression sonore (EN 60704-1; EN 60704-2-1; IEC 60335-2-69)	dB(A)	77
Type de pompe		Acier inoxydable
Puissance pompe	W	750
Capacité pompe	l/min	400
Tête de distribution	m	11,5
Diamètre des accessoires	mm	38
Dimensions (LxH)	mm	500x620x1110
Poids	kg	32,0

## ÉQUIPEMENT STANDARD

### KIT ACCESSOIRES PMDT00350 Ø38 MM COMPOSÉ DE:

RÉFÉRENCE: TBFX28237  
TUYAU FLEXIBLE 2,5 m



RÉFÉRENCE: LAFN43048  
TUBES EN ALUMINIUM/  
PLASTIQUE 2X50 cm



RÉFÉRENCE: MPVR43047  
COUDE AVEC RÉGULATEUR



RÉFÉRENCE: SPPV43051  
SUCEUR EAU



## ACCESSOIRES EN OPTION

RÉFÉRENCE: FTDP00556  
SAC NYLON 200 MICRONS





BLACK  
IS  
GREEN™



**GS 1/33H**

**GARANTIE  
2 ANS**



BLACK  
IS  
GREEN™



**GS 2/62H**

**GARANTIE  
2 ANS**

**CARACTÉRISTIQUES EXCLUSIVES**

- ▶ JOINT INNOVANT
- ▶ CROCHETS RÉSISTANTS
- ▶ RACCORD À VIS
- ▶ FILTRE DE CLASSE M ET H
- ▶ SAC MICROFIBRE
- ▶ CONSTRUCTION FIABLE POUR UTILISATION INTENSIVE
- ▶ FILTRATION À PLUSIEURS PHASES
- ▶ MOTEURS DOUBLE PHASE ET TURBINE
- ▶ CONFORMITÉ À LA CERTIFICATION CLASSE H
- ▶ SURFACE DE CARTOUCHE HEPA H13 ET FILTRES
- ▶ INDICATEURS DE SURPRESSION DU FILTRE
- ▶ SYSTÈMES DE MISE AU REBUT SÉCURISÉE
- ▶ CHÂSSIS RÉSISTANT ET BOUCHON D'ENTRÉE POUR TRANSFERT SÉCURISÉ

**CARACTÉRISTIQUES EXCLUSIVES**

- ▶ JOINT INNOVANT
- ▶ CROCHETS RÉSISTANTS
- ▶ RACCORD À VIS
- ▶ MOTEURS INDÉPENDANTS AVEC INTERRUPTEURS LUMINEUX
- ▶ FILTRE DE CLASSE M ET H
- ▶ SAC MICROFIBRE
- ▶ CONSTRUCTION FIABLE POUR UTILISATION INTENSIVE
- ▶ FILTRATION À PLUSIEURS PHASES
- ▶ MOTEURS DOUBLE PHASE ET TURBINE
- ▶ CONFORMITÉ À LA CERTIFICATION CLASSE H
- ▶ SURFACE DE CARTOUCHE HEPA H13 ET FILTRES
- ▶ INDICATEURS DE SURPRESSION DU FILTRE
- ▶ SYSTÈMES DE MISE AU REBUT SÉCURISÉE
- ▶ CHÂSSIS RÉSISTANT ET BOUCHON D'ENTRÉE POUR TRANSFERT SÉCURISÉ

Référence	GS 1/33 H	
DONNÉES TECHNIQUES		
Utilisation	POUSSIÈRE	
Moteur	1	
Puissance	W	1000-1200 max
Tension	V	220-240
Dépression	mmH <sub>2</sub> O	2470
Débit d'air	m <sup>3</sup> /h	210
Capacité de cuve totale	l	33/inox
Longueur de câble	m	8,5
Surface de filtration	cm <sup>2</sup>	12,000
Niveau de pression sonore (EN 60704-1; EN 60704-2-1; IEC 60335-2-69)	dB(A)	72
Diamètre des accessoires	mm	38
Dimensions (LxH)	mm	380x380x650
Poids	kg	12,0

Référence	GS 2/62 H	
DONNÉES TECHNIQUES		
Utilisation	POUSSIÈRE	
Moteur	2	
Puissance	W	2000-2400 max
Tension	V	220-240
Dépression	mmH <sub>2</sub> O	2470
Débit d'air	m <sup>3</sup> /h	420
Capacité de cuve totale	l	62/inox
Longueur de câble	m	8,5
Surface de filtration	cm <sup>2</sup>	12,000
Niveau de pression sonore (EN 60704-1; EN 60704-2-1; IEC 60335-2-69)	dB(A)	74
Diamètre des accessoires	mm	38
Dimensions (LxH)	mm	550x600x960
Poids	kg	21,0

**ÉQUIPEMENT STANDARD (KIT ACCESSOIRES PMDT00565 KIT Ø38)**

RÉFÉRENCE: TBFX28237  
FLEXIBLE 2,5 m



RÉFÉRENCE: LAFN43048  
TUBES EN ALUMINIUM/  
PLASTIQUE 2X50 cm



RÉFÉRENCE: MPVR43047  
COUDE AVEC RÉGULATEUR



RÉFÉRENCE: SPPV43050  
SUCEUR BROSSE  
ROULETTE



RÉFÉRENCE: SPPV00156  
SUCEUR BISEAU



RÉFÉRENCE: SPPV43052  
BROSSE RONDE



RÉFÉRENCE: MPVR43049  
SUCEUR RÉDUCTEUR



RÉFÉRENCE: KTRI06268  
CARTOUCHE HEPA H13



RÉFÉRENCE: FTDP00327  
1 SAC NON TISSÉ AVEC  
VALVE DE SÉCURITÉ  
(POUR GS 1/33 H)



RÉFÉRENCE: FTDP40008  
1 SAC NON TISSÉ AVEC  
VALVE DE SÉCURITÉ  
(POUR GS 2/62 H)



RÉFÉRENCE: RCVR00936  
BOUCHON COMPLET  
POUR ENTRÉE (POUR  
MISE AU REBUT SÛRE)



**ACCESSOIRES EN OPTION**

Pochette 10 sacs microfibre (pour GS1/33 H)  
Pochette 10 sacs microfibre (pour GS2/62 H)

KTRI04797  
KTRI04796

Voir descriptif page 147



## PLANET 200 TSH

### CARACTÉRISTIQUES EXCLUSIVES

- ▶ MOTEURS INDÉPENDANTS AVEC INTERRUPTEURS LUMINEUX
- ▶ FILTRE DE CLASSE M ET H
- ▶ CONSTRUCTION FIABLE POUR UTILISATION INTENSIVE
- ▶ CUVE DÉTACHABLE ET CHARIOT SOLIDE
- ▶ ENTRÉE TANGENTIELLE OU MÉTAL
- ▶ MOTEURS DOUBLE PHASE ET TURBINE
- ▶ GRANDES ROUES AVEC FREIN
- ▶ INDICATEUR VISUEL DE REMPLISSAGE
- ▶ CHÂSSIS INDUSTRIEL AISI 304 ET CUVE DÉTACHABLE
- ▶ ENTRÉE TANGENTIELLE ET CÔNE CONVOYEUR
- ▶ FILTRE ÉTOILE, PRÉFILTRE PCB ET CARTOUCHE SUPPLÉMENTAIRE
- ▶ VALVE DE DÉPRESSURISATION ET INDICATEUR DU NIVEAU DE FILTRATION
- ▶ CONFORMITÉ À LA CERTIFICATION CLASSE H
- ▶ SURFACE DE CARTOUCHE HEPA H13 ET FILTRES
- ▶ INDICATEURS DE SURPRESSION DU FILTRE
- ▶ SYSTÈMES DE MISE AU REBUT SÉCURISÉE
- ▶ CHÂSSIS RÉSISTANT ET BOUCHON D'ENTRÉE POUR TRANSFERT SÉCURISÉ

### PLANET 200 TSH

ASID00398

Référence		PLANET 200 TSH
DONNÉES TECHNIQUES		
Utilisation		POUSSIÈRE
Nombre de phases		monophasé
Tension	V	220-240
Fréquence	Hz	50-60
Nombre et type de moteurs		3x3 étages
Puissance	W	4000-4700 max
Dépression	mmH2O	3260
Débit d'air	m <sup>3</sup> /h	465
Capacité de cuve totale	l	60
Diamètre de l'entrée	mm	70
Surface de filtration	cm <sup>2</sup>	36,200
Niveau de pression sonore	dB(A)	76
Dimensions (LxH)	mm	660x900x1370
Poids	Kg	65

### ÉQUIPEMENT STANDARD

RÉFÉRENCE: FTDP00587  
CARTOUCHE HEPA  
36200 cm<sup>2</sup>



RÉFÉRENCE: FTDP40014  
PRÉFILTRE POLYCARBONE



RÉFÉRENCE: PMVR06188  
BOUCHON COMPLET  
POUR ENTRÉE (POUR MISE  
AU REBUT SÛRE)



RÉFÉRENCE: IMBA00364  
KIT RÉSERVOIR PAPIER  
POUR SUBSTANCES  
TOXIQUES



### ACCESSOIRES EN OPTION

Kit accessoires de base Ø50-70 mm  
Kit accessoires antistatiques Ø50-70 mm

PMDT00444  
PMDT00426

Voir descriptif page 147



## GS 3/78OIL

### CARACTÉRISTIQUES EXCLUSIVES

- ▶ JOINT INNOVANT
- ▶ MOTEURS INDÉPENDANTS AVEC INTERRUPTEURS LUMINEUX
- ▶ TUYAU DE VIDANGE
- ▶ CHARIOT BASCULANT
- ▶ ASPIRATION SIMULTANÉE POUSSIÈRE / EAU ET POUSSIÈRE
- ▶ CUVE DÉTACHABLE ET CHARIOT SOLIDE
- ▶ ENTRÉE TANGENTIELLE OUMÉTAL
- ▶ MOTEURS DOUBLE PHASE ET TURBINE
- ▶ SYSTÈME FLOTTANT DE PANIER À TAMIS ET ANTI-OBSSTRUCTION
- ▶ SOUPAPES DE SÛRETÉ ET SYSTÈME DE VIDANGE
- ▶ ENTRÉE TANGENTIELLE ET CÔNE CONVOYEUR

GS 3/78 OIL  
ASD015122

Référence

DONNÉES TECHNIQUES

Utilisation		EAU ET POUSSIÈRE
Nombre de phases		monophasé
Tension	V	220-240
Fréquence	Hz	50-60
Nombre et type de moteurs		3 x 2 étages
Puissance	W	3000-3600 max
Dépression	mmH2O	2470
Débit d'air	m3/h	630
Capacité de cuve totale	l	78
Capacité du tamis deseau	l	30
Diamètre de l'entrée	mm	60
Niveau de pression sonore	dB(A)	76
Dimensions (LxH)	mm	550x600x980
Poids	Kg	28

### ÉQUIPEMENT STANDARD

RÉFÉRENCE: FTDP00285  
CARTOUCHE POLYESTER

RÉFÉRENCE: FTDP28755  
FILTRE À MAILLE

RÉFÉRENCE: SECC00116  
TAMIS DESEAU



### ACCESSOIRES EN OPTION

- Kit accessoires anti-huile en option Ø38-60 mm
- Kit accessoires anti-huile en option Ø50-60 mm

PMDT00928  
PMDT00447





## PLANET OIL TRI

### CARACTÉRISTIQUES EXCLUSIVES

- ▶ TUYAU DE VIDANGE
- ▶ CONSTRUCTION FIABLE POUR UTILISATION INTENSIVE
- ▶ CUVE DÉTACHABLE ET CHARIOT SOLIDE
- ▶ ENTRÉE TANGENTIELLE OU METAL
- ▶ GRANDES ROUES AVEC FREIN
- ▶ CHÂSSIS À MAINTENANCE RAPIDE AVEC CUVE DÉTACHABLE
- ▶ SYSTÈME FLOTTANT DE PANIER À TAMIS ET ANTI-OBSTRUCTION
- ▶ ROUES ANTIDÉRAPANTES AVEC FREINS
- ▶ INDICATEUR VISUEL D'EMPLISSAGE
- ▶ SOUPAPES DE SÛRETÉ ET SYSTÈME DE VIDANGE
- ▶ FONCTION D'INVERSION DE FLUX
- ▶ CHÂSSIS INDUSTRIEL AISI 304 ET CUVE DÉTACHABLE
- ▶ ENTRÉE TANGENTIELLE ET CÔNE CONVOYEUR
- ▶ VALVE DE DÉPRESSURISATION ET INDICATEUR DU NIVEAU DE FILTRATION
- ▶ TURBINE LONGUE DURÉE AVEC PERFORMANCES PARFAITES

PLANET OIL TRI  
ASID00522

Référence

DONNÉES TECHNIQUES

Utilisation

EAU ET POUSSIÈRE

Nombre de phases

triphasé

Tension V

400

Fréquence Hz

50

Nombre et type de moteurs

1 x 1 étage

Puissance W

3000

Dépression mmH2O

2500

Débit d'air m3/h

330

Capacité de cuve totale l

100

Capacité du tamis de seuil l

40

Diamètre de l'entrée mm

60

Niveau de pression sonore dB(A)

77

Dimensions (LxlxH) mm

920x670x2000

Poids Kg

107

### ÉQUIPEMENT STANDARD

RÉFÉRENCE: KTRI02521  
KIT FILTRATION  
(3100 + 1500 cm<sup>2</sup>)



RÉFÉRENCE: FTCO00011  
FILTRE NYLON (PA 200 µ)



RÉFÉRENCE: SECC00113  
TAMIS DE SEAU



### ACCESSOIRES EN OPTION

Kit accessoires anti-huile en option Ø50-60 mm

PMDT00449

Dans le secteur industriel, plusieurs aspirateurs polyvalents sont utilisés en fonction de l'environnement de travail et des matières à collecter. ICA a développé des solutions industrielles spécifiques pour différentes applications: depuis les poussières fines et les liquides jusqu'aux huiles et copeaux.

**LES PLUS:**

- ▶ STRUCTURES RÉSISTANTES ET DE HAUTE QUALITÉ
- ▶ MOTEURS ET TURBINES PUISSANTS
- ▶ ENTRETIEN FACILE
- ▶ TRAVAIL EN TOUTE SÉCURITÉ

**APPLICATIONS:**

- ▶ UTILISATION EN CONTINUE
- ▶ POUSSIÈRES FINES
- ▶ POUSSIÈRES DANGEREUSES
- ▶ POUDRES EXPLOSIVES
- ▶ HUILE, COPEAUX ET DÉCHETS DE PRODUCTION

INDUSTRIES	UTILISATIONS LES PLUS FRÉQUENTES
INDUSTRIE DE LA MÉTALLURGIE	Aspiration de copeaux métalliques et de liquides de refroidissement des machines-outils
	Aspiration des déchets de traitement lors du broyage
	Aspiration de fumées de soudure ou de fours
INDUSTRIE ALIMENTAIRE & DU VERRE	Nettoyage des machines de traitement et d'emballage
	Aspiration de liquides lors de l'assainissement des surfaces
	Opérations de nettoyage en cas de déversement accidentel et de casse
INDUSTRIE CHIMIQUE & PHARMACEUTIQUE	Nettoyage des machines de travail et de conditionnement pour la fabrication de capsules, de granulés, de cosmétiques et de matières premières
	Aspiration des fumées et des nuages des mélangeurs
	Opérations de nettoyage en cas de déversement accidentel et de casse
INDUSTRIE DU CAOUTCHOUC ET DU PLASTIQUE	Recyclage et tri des déchets
	Maintenance générale des environnements et des machines de production
	Collecte de poudres et fumées de lignes de production
INDUSTRIE DU BÂTIMENT	Aspiration des déchets de maçonnerie
	Enlèvement des matières mélangées et des débris
INDUSTRIE DU BOIS	Ponçage des portes, des fenêtres et des meubles
	Découpe et finition de panneaux de bois
	Enlèvement de copeaux de bois
INDUSTRIE DE LA FARINE, TRAITEMENT DES ALIMENTS POUR ANIMAUX & DU TABAC	Nettoyage des environnements et des installations de production
	Entretien général des vestiaires
	Opérations de nettoyage en cas de déversement accidentel et de casse

DES SOLUTIONS POUR UNE UTILISATION  
BASIQUE/QUOTIDIENNE

POUR UN NETTOYAGE  
GÉNÉRAL



PLANET 50 M

DES SOLUTIONS HAUTE  
PERFORMANCE

POUR UNE UTILISATION EN  
CONTINU/INTENSIVE



PLANET 300

DES SOLUTIONS POUR  
LE TRAVAIL DES MÉTAUX

POUR LA RÉCUPÉRATION DES  
HUILES ET COPEAUX



PLANET OIL TRI

•

•

•

•

•

•

•

•

•

•

•

•

•

•

•

•

•

•

•

•

•

•

•

•

•



## PLANET 50 M

### CARACTÉRISTIQUES EXCLUSIVES

- ▶ CONSTRUCTION FIABLE POUR UTILISATION INTENSIVE
- ▶ RÉSERVOIR DÉTACHABLE ET CHARIOT SOLIDE
- ▶ SECOUEUR DE FILTRE MANUEL
- ▶ ENTRÉE TANGENTIELLE OU MÉTAL
- ▶ MOTEURS DOUBLE PHASE ET TURBINE
- ▶ GRANDES ROUES AVEC FREIN
- ▶ CHÂSSIS INDUSTRIEL AISI 304 ET RÉSERVOIR DÉTACHABLE
- ▶ ENTRÉE TANGENTIELLE ET CÔNE CONVOYEUR
- ▶ FILTRE ÉTOILE, PRÉFILTRE PCB ET CARTOUCHE SUPPLÉMENTAIRE
- ▶ VALVE DE DÉPRESSURISATION ET INDICATEUR DU NIVEAU DE FILTRATION
- ▶ TURBINE LONGUE DUREE AVEC PERFORMANCES PARFAITES

PLANET 50 M  
ASID00461

Référence

DONNÉES TECHNIQUES

Utilisation

Nombre de phases

Tension

Turbine

Puissance

Dépression

Débit d'air

Capacité de cuve totale

Diamètre de l'entrée

Surface de filtration

Niveau de pression sonore

Dimensions (LxIxH)

Poids

V

W

mmH<sub>2</sub>O

m<sup>3</sup>/h

l

mm

cm<sup>2</sup>

dB(A)

mm

Kg

POUSSIÈRE

monophasé

220-240

1 seul étage

2200

2300

350

60

60

3200+6630

77

660x900x1530

85

### ÉQUIPEMENT STANDARD

RÉFÉRENCE: TBFX37775  
FLEXIBLE TURBOFLEX  
4,5 m



RÉFÉRENCE: SPPV00156  
SUCEUR BISEAU X 2



RÉFÉRENCE: SPPV43052  
BROSSE RONDE



RÉFÉRENCE: KTRI03113  
KIT FILTRE



RÉFÉRENCE: FTDP00528  
CARTOUCHE FILTRE



### ACCESSOIRES EN OPTION

Kit accessoires de base Ø50-60 mm

Kit accessoires antistatiques Ø50-60 mm

Kit accessoires anti-huile Ø50-60 mm

PMDT00443

PMDT00436

PMDT00447



## PLANET 200 TS

### CARACTÉRISTIQUES EXCLUSIVES

- ▶ MOTEURS INDÉPENDANTS AVEC INTERRUPTEURS LUMINEUX
- ▶ CONSTRUCTION FIABLE POUR UTILISATION INTENSIVE
- ▶ RÉSERVOIR DÉTACHABLE ET CHARIOT SOLIDE
- ▶ SECOUEUR DE FILTRE MANUEL
- ▶ ENTRÉE TANGENTIELLE OU MÉTAL
- ▶ MOTEURS DOUBLE PHASE ET TURBINE
- ▶ GRANDES ROUES AVEC FREIN
- ▶ CHÂSSIS INDUSTRIEL AISI 304 ET RÉSERVOIR DÉTACHABLE
- ▶ ENTRÉE TANGENTIELLE ET CÔNE CONVOYEUR
- ▶ FILTRE ÉTOILE, PRÉFILTRE PCB ET CARTOUCHE SUPPLÉMENTAIRE
- ▶ VALVE DE DÉPRESSURISATION ET INDICATEUR DU NIVEAU DE FILTRATION
- ▶ ROUES EN NYLON ANTIDÉRAPANTES AVEC FREIN

### PLANET 200 TS

ASID89596

Référence

DONNÉES TECHNIQUES

Utilisation

Nombre de phases

Tension

Fréquence

Nombre et type de moteurs

Puissance

Dépression

Débit d'air

Capacité de cuve totale

Diamètre de l'entrée

Surface de filtration

Niveau de pression sonore

Dimensions (LxH)

Poids

POUSSIÈRE

monophasé

220-240

50-60

3 x 3 étages

4500 max

3260

485

100

70

19,500

76

660x900x1450

70

### ÉQUIPEMENT STANDARD

RÉFÉRENCE: FTDP49548  
KIT FILTRATION

RÉFÉRENCE: FTDP40014  
PRÉFILTRE POLYCARBONE



### ACCESSOIRES EN OPTION

Kit accessoires de base Ø50-70 mm

Kit accessoires antistatiques Ø50-70 mm

Kit accessoires anti-huile Ø50-70 mm

Kit flotteur pour Planet

Kit cartouche hepa 8340 cm<sup>2</sup>

Accessoire fixe de nettoyage de sol

Grille en acier et kit de dépression pour utilisation de sac

PMDT00444

PMDT00426

PMDT00448

KTRI03123

FTDP00800

SPPV49605

KTRI02498



## PLANET 300

### CARACTÉRISTIQUES EXCLUSIVES

- ▶ CONSTRUCTION FIABLE POUR UTILISATION INTENSIVE
- ▶ CUVE DÉTACHABLE ET CHARIOT SOLIDE
- ▶ SECOUEUR DE FILTRE MANUEL
- ▶ ENTRÉE TANGENTIELLE OU MÉTAL
- ▶ MOTEURS DOUBLE PHASE ET TURBINE
- ▶ GRANDES ROUES AVEC FREIN
- ▶ CHÂSSIS INDUSTRIEL AISI 304 ET CUVE DÉTACHABLE
- ▶ ENTRÉE TANGENTIELLE ET CÔNE CONVOYEUR
- ▶ FILTRE ÉTOILE, PRÉFILTRE PCB ET CARTOUCHE SUPPLÉMENTAIRE
- ▶ VALVE DE DÉPRESSURISATION ET INDICATEUR DU NIVEAU DE FILTRATION
- ▶ TURBINE LONGUE DURÉE AVEC PERFORMANCES PARFAITES

PLANET 300  
ASID00421

Référence

DONNÉES TECHNIQUES

Utilisation

Nombre de phases

Tension

Turbine

Puissance

Dépression

Débit d'air

Capacité de cuve totale

Diamètre de l'entrée

Surface de filtration

Niveau de pression sonore

Dimensions (LxlxH)

Poids

V

W

mmH<sub>2</sub>O

m<sup>3</sup>/h

l

mm

cm<sup>2</sup>

dB(A)

mm

Kg

POUSSIÈRE

triphasé

400

1 seul étage

3000

2500

330

100

70

19,500

77

660x900x1530

85

### ÉQUIPEMENT STANDARD

RÉFÉRENCE: KTRI04597  
KIT FILTRATION

RÉFÉRENCE: FTDP40014  
PRÉFILTRE POLYCARBONE



### ACCESSOIRES EN OPTION

Kit accessoires de base Ø50-70 mm

Kit accessoires antistatiques Ø50-70 mm

Kit accessoires anti-huile Ø50-70 mm

Kit flotteur pour Planet 100 l

Cartouche hepa kit 20.000 cm<sup>2</sup>

Accessoire fixe de nettoyage de sol

Grille en acier et kit de dépression pour utilisation de sac

PMDT00444

PMDT00426

PMDT00448

KTRI03124

PMVR06436

SPPV49605

KTRI02498



GARANTIE  
2 ANS



## PLANET 730

### CARACTÉRISTIQUES

## PLANET 755

#### EXCLUSIVES

- ▶ CONSTRUCTION FIABLE POUR UTILISATION INTENSIVE
- ▶ CUVE DÉTACHABLE ET CHARIOT SOLIDE
- ▶ SECOUEUR DE FILTRE MANUEL
- ▶ ENTRÉE TANGENTIELLE OU MÉTAL
- ▶ MOTEURS DOUBLE PHASE ET TURBINE
- ▶ GRANDES ROUES AVEC FREIN
- ▶ CHÂSSIS INDUSTRIEL AISI 304 ET CUVE DÉTACHABLE
- ▶ ENTRÉE TANGENTIELLE ET CÔNE CONVOYEUR
- ▶ FILTRE ÉTOILE, PRÉFILTRE PCB ET CARTOUCHE SUPPLÉMENTAIRE
- ▶ VALVE DE DÉPRESSURISATION ET INDICATEUR DU NIVEAU DE FILTRATION
- ▶ TURBINE LONGUE DURÉE AVEC PERFORMANCES PARFAITES

	PLANET 730	PLANET 755
Référence	ASID00495	ASID00503
DONNÉES TECHNIQUES		
Utilisation	POUSSIÈRE	POUSSIÈRE
Nombre de phases	triphasé	triphasé
Tension	400/50	400/50
Turbine	1 seul étage	1 seul étage
Puissance	2200	5500
Dépression	2000	2400
Débit d'air	275	510
Capacité de cuve totale	100	100
Diamètre de l'entrée	70	70
Surface de filtration	19,500 +10,000	19,500 +10,000
Niveau de pression sonore	74	76
Dimensions (LxlxH)	670x1150x1270	670x1150x1270
Poids	126	163

#### ÉQUIPEMENT STANDARD

RÉFÉRENCE: KTRI04597  
KIT FILTRATION



RÉFÉRENCE: FTDP00375  
CARTOUCHE POLY  
10.000 cm<sup>2</sup>



RÉFÉRENCE: FTDP40014  
PRÉFILTRE POLYCARBONE



#### ACCESSOIRES EN OPTION

Kit accessoires de base Ø50-70 mm	PMDT00444
Kit accessoires antistatiques Ø50-70 mm	PMDT00426
Kit accessoires anti-huile Ø50-70 mm	PMDT00448
Kit flotteur pour Planet 100 l	KTRI03124
Cartouche hepa kit 20.000 cm <sup>2</sup>	FTDP00509
Grille en acier et kit de dépression pour utilisation de sac	KTRI49559



## PLANET 775 AF

### CARACTÉRISTIQUES EXCLUSIVES

- ▶ CONSTRUCTION FIABLE POUR UTILISATION INTENSIVE
- ▶ CUVE DÉTACHABLE ET CHARIOT SOLIDE
- ▶ SECOUEUR DE FILTRE MANUEL
- ▶ ENTRÉE TANGENTIELLE OU MÉTAL
- ▶ MOTEURS DOUBLE PHASE ET TURBINE
- ▶ GRANDES ROUES AVEC FREIN
- ▶ CHÂSSIS INDUSTRIEL AISI 304 ET CUVE DÉTACHABLE
- ▶ ENTRÉE TANGENTIELLE ET CÔNE CONVOYEUR
- ▶ FILTRE ÉTOILE, PRÉFILTRE PCB ET CARTOUCHE SUPPLÉMENTAIRE
- ▶ VALVE DE DÉPRESSURISATION ET INDICATEUR DU NIVEAU DE FILTRATION
- ▶ TURBINE LONGUE DURÉE AVEC PERFORMANCES PARFAITES

PLANET 775 AF  
ASID00506

Référence

DONNÉES TECHNIQUES

Utilisation

Nombre de phases

Tension/Fréquence

Turbine

Puissance

Dépression

Débit d'air

Capacité de cuve totale

Diamètre de l'entrée

Surface de filtration

Niveau de pression sonore

Dimensions (LxH)

Poids

V/Hz

W

mmH<sub>2</sub>O

m<sup>3</sup>/h

l

mm

cm<sup>2</sup>

dB(A)

mm

Kg

POUSSIÈRE

triphasé

400/50

1 seul étage

7500

2700

700

100

70

35000

76

670x1400x1960

265

### ÉQUIPEMENT STANDARD

RÉFÉRENCE: FTDP40000  
KIT FILTRATION

RÉFÉRENCE: FTDP00408  
CARTOUCHE POLY



### ACCESSOIRES EN OPTION

Kit accessoires de base Ø50-70 mm

Kit accessoires antistatiques Ø50-70 mm

Kit accessoires anti-huile Ø50-70 mm

Kit flotteur pour Planet 100 l

Cartouche hepa kit 20.000 cm<sup>2</sup>

Grille en acier et kit de dépression pour utilisation de sac

PMDT00444

PMDT00426

PMDT00448

KTRI03124

FTDP00509

KTRI49559



# KIT ACCESSOIRES DE BASE

## KIT ACCESSOIRES DE BASE POUR ENTRÉE Ø70 MM - PMDT00444

RÉFÉRENCE: TBFX49497  
TUYAU FLEXIBLE Ø50-70 mm  
AVEC MANCHETTES 3 m



RÉFÉRENCE: LAFN49581  
LANCE DOUBLE COMPLÈTE EN  
ALUMINIUM Ø50 mm



RÉFÉRENCE: SPPV01960  
BROSSE À SOIES Ø50 mm



RÉFÉRENCE: SPPV49600  
SUCEUR BISEAU CHROMÉE Ø50 mm



RÉFÉRENCE: MPVR40232  
SUCEUR x2



# KIT ACCESSOIRES ANTISTATIQUES

## KIT ACCESSOIRES ANTISTATIQUE POUR ENTRÉE Ø70 MM - PMDT00426

RÉFÉRENCE: TBFX00922  
TUYAU FLEXIBLE CONDUCTEUR  
Ø50-70 mm AVEC MANCHETTES 3 m



RÉFÉRENCE: LAFN49581  
LANCE DOUBLE COMPLÈTE EN  
ALUMINIUM Ø50 mm



RÉFÉRENCE: SPPV01960  
BROSSE À SOIES Ø50 mm



RÉFÉRENCE: SPPV49597  
SUCEUR BISEAU EN CAOUTCHOUC  
Ø50 mm



# KIT ACCESSOIRES ANTI-HUILE

## KIT ACCESSOIRES ANTI-HUILE POUR ENTRÉE Ø60 MM - PMDT00928

RÉFÉRENCE: TFBX00945  
TUYAU FLEXIBLE ANTI-HUILE Ø38 mm AVEC MANCHETTES 4 m



RÉFÉRENCE: LAFN28240  
LANCE DOUBLE ACIER Ø38 mm



RÉFÉRENCE: SPPV01217  
BROSSE Ø38 mm AVEC BARRETTES INTERCHANGEABLES



RÉFÉRENCE: SPPV72080  
SUCEUR BISEAU CHROMÉE Ø38 mm



## KIT ACCESSOIRES ANTI-HUILE POUR ENTRÉE Ø60 MM - PMDT00447

RÉFÉRENCE: TFBX00480  
TUYAU FLEXIBLE ANTI-HUILE Ø50-60 mm AVEC MANCHETTES 3 m ET 2 TERMINAUX CÔTÉ CUVE ET CÔTÉ ACCESSOIRES



RÉFÉRENCE: SPPV49594  
BROSSE EN CAOUTCHOUC Ø50 mm



RÉFÉRENCE: LAFN49581  
LANCE DOUBLE COMPLÈTE EN ALUMINIUM Ø50 mm



RÉFÉRENCE: SPPV49592  
OUTIL POUR SOL MOUILLÉ Ø50 mm



RÉFÉRENCE: SPPV01654  
BARRETTES DE SOIES POUR OUTIL POUR SOL X 2



## KIT ACCESSOIRES ANTI-HUILE POUR ENTRÉE Ø60 MM - PMDT00449

RÉFÉRENCE: TFBX00520  
TUYAU FLEXIBLE ANTI-HUILE Ø50-60 mm AVEC MANCHETTES 3 m ET 1 TERMINAL CÔTÉ ACCESSOIRES



RÉFÉRENCE: SPPV49594  
BROSSE EN CAOUTCHOUC Ø50 mm



RÉFÉRENCE: LAFN49581  
LANCE DOUBLE COMPLÈTE EN ALUMINIUM Ø50 mm



RÉFÉRENCE: SPPV49592  
OUTIL POUR SOL MOUILLÉ Ø50 mm



RÉFÉRENCE: SPPV01654  
BARRETTES DE SOIES POUR OUTIL POUR SOL X 2



## KIT ACCESSOIRES ANTI-HUILE POUR ENTRÉE Ø70 MM - PMDT00448

RÉFÉRENCE: TFBX00479  
TUYAU FLEXIBLE ANTI-HUILE Ø50-70 mm AVEC MANCHETTES 3 m



RÉFÉRENCE: LAFN49581  
LANCE DOUBLE COMPLÈTE EN ALUMINIUM Ø50 mm



RÉFÉRENCE: SPPV49592  
OUTIL POUR SOL MOUILLÉ Ø50 mm



RÉFÉRENCE: SPPV01654  
BARRETTES DE SOIES POUR OUTIL POUR SOL X 2



RÉFÉRENCE: SPPV49594  
BROSSE EN CAOUTCHOUC Ø50 mm



# PW 120/7SAB

GAMME SEMI-PRO

## CARACTÉRISTIQUES EXCLUSIVES

▶ STOP TOTAL IMMÉDIAT - STI

PRESSION

120 bars

DÉBIT

380 l/h

PUISSANCE ABSORBÉE

1,8 kW



Manuel



Sommaire



Cliquez sur  
Les bulles



Eclaté



Fiche  
Technique

GARANTIE  
1 AN

## UTILISATION LA PLUS FRÉQUENTE

BRICOLAGE ET JARDINAGE

## SPÉCIFICATIONS



ACCESSOIRES SEMI-PROFESSIONNELS AVEC RACCORD RAPIDE MÉTALLIQUE



PORTE-ACCESSOIRES



POIGNÉE ERGONOMIQUE

## DONNÉES TECHNIQUES

		PW 120/7SAB
Référence		IDAF94300
PERFORMANCES		
Pression	bars/Mpa	120/12
Débit	l/h	380
Température max entrée d'eau	°C	50
Tension d'alimentation	Ph-V-Hz/A	1-230-50/8,2
Puissance absorbée	kW	1,8
Pôle moteur/régime		universel
Commande à distance		Stop total immédiat
Pompe/tête/pistons		Axiale/aluminium/inox
Réservoir détergent	l	1 x 0,5 sur la lance
Distributeur de détergent		basse pression
Dimensions (LxlxH)	cm	25,5x25x78
Poids	Kg	10
Heures maxi/jour	h	1,5

## ÉQUIPEMENT STANDARD

RÉFÉRENCE: IPPR40021  
POIGNÉE 1/4 M  
-BAÏONNETTE



RÉFÉRENCE: LCPR40124  
LANCE F-BAÏONNETTE.  
0,93



RÉFÉRENCE: LCPR40129  
LANCE TURBO  
F-BAÏONNETTE D.1,15(1)



RÉFÉRENCE: TBAP40179  
FLEXIBLE H.P. 6 m



RÉFÉRENCE: LCPR40118  
PULVÉRISATEUR DE  
MOUSSE 0,5l



RÉFÉRENCE: KTRI40330  
BROSSE FIXE



## ACCESSOIRES EN OPTION (EMBALLAGE BLISTER)

RÉFÉRENCE: KTRI40329  
HYDROBROSSE ROTATIVE  
(BLISTER)



RÉFÉRENCE: KTRI40331  
CANON À MOUSSE 0,5 l  
(BLISTER)



RÉFÉRENCE: KTRI40327  
Flexible canalisation et  
buse (BLISTER)



RÉFÉRENCE: KTRI40328  
ENSEMBLE SABLAGE  
(BLISTER)



RÉFÉRENCE: KTRI40325  
NETTOYAGE DE SURFACE  
(BLISTER)



RÉFÉRENCE: KTRI40324  
NETTOYAGE DESOL  
(BLISTER)



# PW 130/7 SAB XR PW 150/8 SAB XR

GAMME SEMI-PRO

CARACTÉRISTIQUES  
EXCLUSIVES

▶ STOP TOTAL IMMÉDIAT - STI



PRESSION

130÷150  
bars

DÉBIT


420÷500  
l/h

PUISSANCE ABSORBÉE

2÷2,5  
kW



Cliquer sur  
Les bulles



GARANTIE  
1 AN

UTILISATION LA PLUS  
FRÉQUENTE

BRICOLAGE ET JARDINAGE

SPÉCIFICATIONS



TOUS LES ACCESSOIRES ET  
LE CÂBLE D'ALIMENTATION  
PEUVENT ÊTRE RANGÉS SUR  
LE NETTOYEUR



RÉSERVOIR DE DÉTERGENT DE  
4 LITRES POUR UNE  
DISTRIBUTION DU DÉTERGENT  
À BASSE PRESSION



POIGNÉE ERGONOMIQUE

## DONNÉES TECHNIQUES

Référence		PW 130/7 SAB XR IDAF94303	PW 150/8 SAB XR IDAF94304
PERFORMANCES			
Pression	bars/Mpa	130/13	150/15
Débit	l/h	420	500
Température max entrée d'eau	°C	50	50
Tension d'alimentation	Ph-V-Hz/A	1-230-50/9	1-230-50/11
Puissance absorbée	kW	2	2,5
Pôle moteur/régime		2-2800	2-2800
Commande à distance		Stop total immédiat	Stop total immédiat
Pompe/tête/pistons		Axiale/aluminium/inox	Axiale/aluminium/inox
Réservoir détergent	l	1	1
Distributeur de détergent		basse pression	basse pression
Dimensions (LxlxH)	cm	34,5x33x86,5	34,5x33x86,5
Poids	Kg	21	24
Heures maxi/jour	h	1,5	1,5

## ÉQUIPEMENT STANDARD

RÉFÉRENCE: IPPR40019  
POIGNÉE 1/4 M M22



RÉFÉRENCE: LCPR40121  
LANCE M22 D. 0,90  
(POUR 130/7)



RÉFÉRENCE: LCPR40116  
LANCE M22 D. 0,91  
(POUR 150/8)



RÉFÉRENCE: LCPR40126  
LANCE TURBOD.1,15(1)  
(POUR 130/7)



RÉFÉRENCE: LCPR40117  
LANCE TURBOD.1,15(2)  
(POUR 150/8)



RÉFÉRENCE: TBAP40182  
FLEXIBLE H.P. 8 m  
(POUR 130/7)



RÉFÉRENCE: TBAP40171  
FLEXIBLE H.P. 8 m  
(POUR 150/8)



## ACCESSOIRES EN OPTION (EMBALLAGE BLISTER)

RÉFÉRENCE: KTRI40329  
HYDROBROSSE ROTATIVE  
(BLISTER)



RÉFÉRENCE: KTRI40330  
HYDROBROSSE FIXE  
(BLISTER)



RÉFÉRENCE: KTRI40331  
PULVÉRISATEUR DE  
MOUSSE 0,5 l (BLISTER)



RÉFÉRENCE: KTRI40325  
NETTOYAGE DE SURFACE  
(BLISTER)



RÉFÉRENCE: KTRI40324  
NETTOYAGE DESOL  
(BLISTER)



RÉFÉRENCE: KTRI40327  
FLEXIBLE CANALISATION  
(BLISTER)



RÉFÉRENCE: KTRI40328  
ENSEMBLE SABLAGE  
(BLISTER)



RÉFÉRENCE: SHAMPOCAR5  
SHAMPOING VOITURE 4X5 l



# PW 160/10 SAB XR

GAMME SEMI-PRO

**CARACTÉRISTIQUES EXCLUSIVES**

▶ STOP TOTAL IMMÉDIAT - STI



PRESSION

**160**  
bars

DÉBIT

**600**  
l/h

PUISSANCE ABSORBÉE

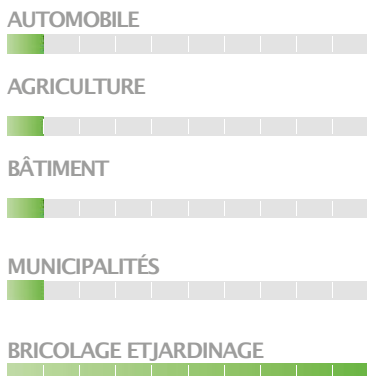
**3**  
kW

**Cliquer sur Les bulles**

- Entretien
- Manuel
- Eclaté
- Sommaire
- Fiche Technique

**GARANTIE 1 AN**

**UTILISATION LA PLUS FRÉQUENTE**



**SPÉCIFICATIONS**



POIGNÉE ROBUSTE ET ERGONOMIQUE



ENROULEUR DE FLEXIBLE PROFESSIONNEL



MANOMÈTRE PROFESSIONNEL

## DONNÉES TECHNIQUES

**PW 160/10 SAB XR**  
IDAF94231

Référence

PERFORMANCES

Pression	bars/Mpa	160/16
Débit	l/h	600
Température max entrée d'eau	°C	50
Tension d'alimentation	Ph-V-Hz/A	1-230-50/14,2
Puissance absorbée	kW	3
Pôle moteur/régime		2-2800
Commande à distance		Stop total immédiat
Pompe/tête/pistons		axiale/laiton/inox
Réservoir détergent	l	2x0,6l
Distributeur de détergent		basse pression
Dimensions (LxH)	cm	38x33x84
Poids	Kg	25
Heures maxi/jour	h	1,5

## ÉQUIPEMENT STANDARD

RÉFÉRENCE: IPPR40012  
POIGNÉE P270 + M22




RÉFÉRENCE: LCPR40074  
LANCE P440 + M22  
D.1,07GR



RÉFÉRENCE: LCPR40079  
LANCE TURBO P440 +  
M22 D.1.07GRI



RÉFÉRENCE: TBAP40108  
FLEXIBLE H.P. 12 m



## ACCESSOIRES EN OPTION

RÉFÉRENCE: TBAP40111  
FLEXIBLE CANALISATION  
8 m



RÉFÉRENCE: CANA99007  
BUSE 3 RÉTROJETS



RÉFÉRENCE: TBAP23853  
DÉBOUCHE CANALISATION  
(SANS BUSE) 10 m



RÉFÉRENCE: TBAP24406  
DÉBOUCHE CANALISATION  
(SANS BUSE) 20 m



RÉFÉRENCE: SPID24911  
BROSSE ROTATIVE PRO



RÉFÉRENCE: SPID24939  
BALAI-BROSSE PRO 70 cm  
MAX 60°C



RÉFÉRENCE: LCLC40010  
CLOCHE DE LAVAGE



RÉFÉRENCE: SHAMPOCAR5  
SHAMPOING VOITURE 4X5l





# PW 150/11 SRI- SRI XR PW 170/9 SRI - SRI XR

## CARACTÉRISTIQUES EXCLUSIVES

- ▶ STOP TOTAL RETARDÉ - STR
- ▶ CONTRÔLE MICRO-FUITES - CMF
- ▶ CONTRÔLE DE L'OBSTRUCTION DE LA BUSE HP - COB
- ▶ COMPTEUR HORAIRE D'UTILISATION - CHU
- ▶ SYSTÈME DE PRÉVENTION D'INONDATION - SPI
- ▶ INDICATEUR DE MAINTENANCE LUMINEUX - IML
- ▶ TÉMOIN LUMINEUX D'AVERTISSEMENT - TLA



PRESSION

150÷170  
bars

DÉBIT

540÷660  
l/h

PUISSANCE ABSORBÉE

2,8 - 3  
kW

**Cliquer sur  
Les bulles**

- Entretien
- Manuel
- Eclaté
- Sommaire
- Fiche Technique
- GARANTIE 2 ANS

## UTILISATION LA PLUS FRÉQUENTE



## INNOVATIONS



## SPÉCIFICATIONS



TIMON REPLIABLE POUR UN STOCKAGE COMPACT ET UN TRANSPORT FACILE



NOUVEAU ESPACE DE STOCKAGE POUR TOUS LES ÉQUIPEMENTS ET LES ACCESSOIRES



COUVERCLE AMOVIBLE ET SYSTÈME DE REMPLISSAGE DE L'HUILE FACILE POUR UNE MAINTENANCE RAPIDE

## DONNÉES TECHNIQUES

		PW 150/11SRI	PW 150/11SRIXR	PW 170/9SRI	PW 170/9SRIXR
Référence		IDAF41023	IDAF51023	IDAF41026	IDAF51026
PERFORMANCES					
Pression	bars/Mpa	30-150/3-15	30-150/3-15	30-170/3-17	30-170/3-17
Débit	l/h	660	660	540	540
Température max entrée d'eau	°C	50	50	50	50
Tension d'alimentation	Ph-V-Hz/A	1-230-50/13,7	1-230-50/13,7	1-230-50/14,5	1-230-50/14,5
Puissance absorbée	kW	2,8	2,8	3	3
Pôle moteur/régime		4-1400	4-1400	4-1400	4-1400
Commande à distance		Stop total retardé	Stop total retardé	Stop total retardé	Stop total retardé
Réservoir détergent	l	2	2	2	2
Distributeur de détergent		Basse pression	Basse pression	Basse pression	Basse pression
Pompe/tête/pistons		En ligne (à bielles)/laiton/ céramique	En ligne (à bielles)/laiton/ céramique	En ligne (à bielles)/laiton/ céramique	En ligne (à bielles)/laiton/ céramique
Dimensions (LxlxH)	cm	75x42x82	75x42x82	75x42x82	75x42x82
Poids	kg	47	51	47	51
Heures maxi/jour	h	4	4	4	4

## ÉQUIPEMENT STANDARD

RÉFÉRENCE: IPPR40025  
POIGNÉE G6000P330



RÉFÉRENCE: LCPR89116  
LANCE DOUBLE 50 cm  
(SANS BUSE)



RÉFÉRENCE: UGLN11196  
BUSE HAUTE PRESSION  
(POUR 150/11)



RÉFÉRENCE: UGLN75421  
BUSE HAUTE PRESSION  
(POUR 170/9)



RÉFÉRENCE: UGLN05174  
BUSE BASSE PRESSION



RÉFÉRENCE: TBAP16656  
FLEXIBLE H.P. 15 m



RÉFÉRENCE: LCPR93178  
ROTABUSE  
(POUR 150/11 SRIXR)



RÉFÉRENCE: LCPR40011  
ROTABUSE  
(POUR 170/9 SRI XR)



RÉFÉRENCE: KTRI40505  
ENROULEUR NU  
(POUR VERSION SRI XR)



## ACCESSOIRES EN OPTION

RÉFÉRENCE:  
LCPR13557 (POUR 150/11)  
LCPR14859 (POUR 170/9)  
LANCE DESABLAGE



RÉFÉRENCE: RCIN10810  
COUPLEUR M22MM22M



RÉFÉRENCE: SPID24939  
BALAI-BROSSE PRO 70 cm  
MAX 60° C



RÉFÉRENCE: LCPR24937  
CANON À MOUSSE 1 l



RÉFÉRENCE:  
TBAP23853 10 m  
TBAP24406 20 m  
DÉBOUCHE CANALISATION  
SANS BUSE



RÉFÉRENCE:  
MÉDIUM: LANC126480  
PREMIUM: LANC126138  
CLOCHE DE LAVAGE



RÉFÉRENCE: TBAP44379  
FLEXIBLE 20 m



RÉFÉRENCE:  
LANC126512 (900 mm)  
LANC126513 (1200 mm)  
LANCE RAPIDE



RÉFÉRENCE: CANA99007  
BUSE CANALISATION



RÉFÉRENCE: SPID24911  
BROSSE ROTATIVE



RÉFÉRENCE: SHAMPOCAR5  
SHAMPOING VOITURE 4X5 l



RÉFÉRENCE: KTRI40479  
KIT EAU CHAUDE 70° C



# PW 200/17 TRI- TRI XR

## CARACTÉRISTIQUES EXCLUSIVES

- ▶ STOP TOTAL RETARDÉ - STR
- ▶ CONTRÔLE MICRO-FUITES - CMF
- ▶ CONTRÔLE DE L'OBSTRUCTION DE LA BUSE HP - COB
- ▶ COMPTEUR HORAIRE D'UTILISATION - CHU
- ▶ SYSTÈME DE PRÉVENTION D'INONDATION - SPI
- ▶ INDICATEUR DE MAINTENANCE LUMINEUX - IML
- ▶ TÉMOIN LUMINEUX D'AVERTISSEMENT - TLA

PRESSION

200 bars

DÉBIT

1000 l/h

PUISSANCE ABSORBÉE

5,1 kW



**Cliquer sur Les bulles**

- Entretien
- Manuel
- Eclaté
- Sommaire
- Fiche Technique

**GARANTIE 2 ANS**

## UTILISATION LA PLUS FRÉQUENTE

AUTOMOBILE




AGRICULTURE



BÂTIMENT



MUNICIPALITÉS



BRICOLAGE ET JARDINAGE



INDUSTRIE LOURDE



## INNOVATIONS



## SPÉCIFICATIONS



TIMON REPLIABLE POUR UN STOCKAGE COMPACT ET UN TRANSPORT FACILE



NOUVEAU ESPACE DE STOCKAGE POUR TOUTES LES ÉQUIPEMENTS ET LES ACCESSOIRES



COUVERCLE AMOVIBLE ET SYSTÈME DE REMPLISSAGE DE L'HUILE FACILE POUR UNE MAINTENANCE RAPIDE

## DONNÉES TECHNIQUES

		PW 200/17 TRI	PW 200/17 TRI XR
Référence		IDAF41027	IDAF51027
PERFORMANCES			
Pression	bars/Mpa	30-200/3-20	30-200/3-20
Débit	l/h	1000	1000
Température max entrée d'eau	°C	50	50
Tension d'alimentation	Ph-V-Hz/A	3-400-50/10,2	3-400-50/10,2
Puissance absorbée	kW	5,1	5,1
Pôle moteur/régime		4-1400	4-1400
Commande à distance		Stop total retardé	Stop total retardé
Réservoir détergent	l	2	2
Distributeur de détergent		Basse pression	Basse pression
Pompe/tête/pistons		En ligne (à bielles)/laiton/céramique	En ligne (à bielles)/laiton/céramique
Dimensions (LxlxH)	cm	75x42x82	75x42x82
Poids	kg	52	56
Heures maxi/jour	h	4	4

## ÉQUIPEMENT STANDARD

RÉFÉRENCE: IPPR40025  
POIGNÉE G6000P330



RÉFÉRENCE: LCPR89116  
LANCE DOUBLE 50 cm  
(SANS BUSE)



RÉFÉRENCE: UGLN49987  
BUSE HAUTEPRESSION



RÉFÉRENCE: UGLN05174  
BUSE BASSEPRESSION



RÉFÉRENCE: TBAP16656  
FLEXIBLE H.P. 15 m



RÉFÉRENCE: LCPR93178  
ROTABUSE  
(POUR VERSION TRI XR)



RÉFÉRENCE: KTRI40505  
ENROULEUR NU  
(POUR VERSION TRI XR)



## ACCESSOIRES EN OPTION

RÉFÉRENCE: LCPR14860

LANCE DE SABLAGE



RÉFÉRENCE: RCIN10810

COUPLEUR M22MM22M



RÉFÉRENCE: SPID24939

BALAI-BROSSE PRO 70 cm  
MAX 60°C



RÉFÉRENCE: LCPR24937

CANON À MOUSSE 1 l



RÉFÉRENCE:  
TBAP23853 10 m  
TBAP24406 20 m  
DÉBOUCHE CANALISATION  
SANS BUSE



RÉFÉRENCE:  
MÉDIUM: LANC126480  
PREMIUM: LANC126138  
CLOCHE DE LAVAGE  
(SANS BUSE)



RÉFÉRENCE: TBAP44379  
FLEXIBLE 20m



RÉFÉRENCE:  
LANC126512 (900 mm)  
LANC126513 (1200 mm)  
LANCE RAPIDE



RÉFÉRENCE: CANA99001  
BUSE CANALISATION



RÉFÉRENCE: SPID24911  
BROSSE ROTATIVE



RÉFÉRENCE: SHAMPOCAR5  
SHAMPOING VOITURE 4X5 l



RÉFÉRENCE: UGLN126371  
BUSES CLOCHE DE  
LAVAGE



RÉFÉRENCE: KTRI40479  
KIT EAU CHAUDE 70°C



# PW 170/21 TRI- TRI XR

## CARACTÉRISTIQUES EXCLUSIVES

- ▶ STOP TOTAL RETARDÉ - STR
- ▶ CONTRÔLE MICRO-FUITES - CMF
- ▶ CONTRÔLE DE L'OBSTRUCTION DE LA BUSE HP - COB
- ▶ COMPTEUR HORAIRE D'UTILISATION - CHU
- ▶ SYSTÈME DE PRÉVENTION D'INONDATION - SPI
- ▶ INDICATEUR DE MAINTENANCE LUMINEUX - IML
- ▶ TÉMOIN LUMINEUX D'AVERTISSEMENT - TLA

PRESSION


170 bars

DÉBIT

1300 l/h

PUISSANCE ABSORBÉE

7,2 kW



## UTILISATION LA PLUS FRÉQUENTE

AUTOMOBILE



AGRICULTURE



BÂTIMENT



MUNICIPALITÉS



BRICOLAGE ET JARDINAGE



INDUSTRIE LOURDE



## INNOVATIONS



G6000™  
PISTOLET À  
TECHNOLOGIE  
CÉRAMIQUE



MSC™  
CONTRÔLE  
SÉCURITÉ  
MULTIFONCTIONS



POMPE  
IPC

## SPÉCIFICATIONS



TIMON REPLIABLE POUR UN STOCKAGE COMPACT ET UN TRANSPORT FACILE



NOUVEAU ESPACE DE STOCKAGE POUR TOUS LES ÉQUIPEMENTS ET LES ACCESSOIRES



COUVERCLE AMOVIBLE ET SYSTÈME DE REMPLISSAGE DE L'HUILE FACILE POUR UNE MAINTENANCE RAPIDE

## DONNÉES TECHNIQUES

		PW 170/21 TRI	PW 170/21 TRI XR
Référence		IDAF41025	IDAF51025
PERFORMANCES			
Pression	bars/Mpa	30-170/3-17	30-170/3-17
Débit	l/h	1300	1300
Température max entrée d'eau	°C	50	50
Tension d'alimentation	Ph-V-Hz/A	3-400-50/14	3-400-50/14
Puissance absorbée	kW	7,3	7,3
Pôle moteur/régime		4-1400	4-1400
Commande à distance		Stop total retardé	Stop total retardé
Réservoir détergent	l	2	2
Distributeur de détergent		Basse pression	Basse pression
Pompe/tête/pistons		En ligne (à bielles)/laiton/céramique	En ligne (à bielles)/laiton/céramique
Dimensions (LxlxH)	cm	84x48x82	84x48x82
Poids	kg	72	76
Heures maxi/jour	h	6	6

## ÉQUIPEMENT STANDARD

RÉFÉRENCE: IPPR40025  
POIGNÉE G6000P330



RÉFÉRENCE: LCPR89116  
LANCE DOUBLE 50 cm  
(SANS BUSE)



RÉFÉRENCE: UGLN49998  
BUSE HAUTEPRESSION



RÉFÉRENCE: UGLN05174  
BUSE BASSEPRESSION



RÉFÉRENCE: TBAP16656  
FLEXIBLE H.P. 15 m



RÉFÉRENCE: LCPR40170  
ROTABUSE  
(POUR VERSION TRI XR)



RÉFÉRENCE: KTRI40505  
ENROULEUR NU  
(POUR VERSION TRI XR)



## ACCESSOIRES EN OPTION

RÉFÉRENCE: LCPR14860  
LANCE DE SABLAGE



RÉFÉRENCE: RCIN10810  
COUPLEUR M22MM22M



RÉFÉRENCE: SPID24939  
BALAI-BROSSE PRO 70 cm  
MAX 60°C



RÉFÉRENCE: LCPR24937  
CANON À MOUSSE 1 l



RÉFÉRENCE:  
TBAP23853 10 m  
TBAP24406 20 m  
DÉBOUCHECANALISATION  
SANS RUISE



RÉFÉRENCE:  
MÉDIUM: LANC126480  
PREMIUM: LANC126138  
CLOCHE DE LAVAGE  
(SANS BUSE)



RÉFÉRENCE: TBAP44379  
FLEXIBLE 20m



RÉFÉRENCE:  
LANC126512 (900 mm)  
LANC126513 (1200 mm)  
LANCE RAPIDF



RÉFÉRENCE: CANA99005  
BUSE CANALISATION



RÉFÉRENCE: SPID24911  
BROSSE ROTATIVE



RÉFÉRENCE: SHAMPOCAR5  
SHAMPOING VOITURE 4X5 l



RÉFÉRENCE: UGLN02288 X2  
BUSES CLOCHE DE LAVAGE



RÉFÉRENCE: KTRI40323  
KIT EAU CHAUDE 70°C



# PW 160/26 TRI - TRI XR PW 200/21 TRI - TRI XR PW 160/30 TRI - TRI XR PW 200/30 TRI - TRI XR

## GAMME PRO

### CARACTÉRISTIQUES EXCLUSIVES

- ▶ STOP TOTAL RETARDÉ - STR
- ▶ CONTRÔLES MICRO-FUITES - CMF
- ▶ SÉCURITÉ MANQUE D'EAU - SME
- ▶ CONTRÔLE DE L'OBSTRUCTION DE LA BUSE HP - COB
- ▶ COMPTEUR HORAIRE D'UTILISATION - CHU
- ▶ SYSTÈME DE PRÉVENTION D'INONDATION - SPI

PRESSION

160 ÷ 200  
bars

DÉBIT

1300 ÷ 1800  
l/h

PUISSANCE ABSORBÉE

8,1 ÷ 12,5  
kW



INDICATEUR DE MAINTENANCE

GARANTIE 2 ANS

### UTILISATION LA PLUS FRÉQUENTE



### INNOVATIONS



### SPÉCIFICATIONS



POMPE À PISTONS AVEC CULASSE EN LAITON ET PISTONS EN CÉRAMIQUE



STRUCTURE ROBUSTE, ANTICHOC, CAPÔT DE CHÂSSIS EN ACIER



MOTEUR ÉLECTRIQUE SANS ENTRETIEN, REFROIDI PAR AIR ET DOTÉ DE PROTECTION THERMIQUE

## DONNÉES TECHNIQUES

		<b>PW 160/26 TRI</b> IDAF40801	<b>PW 200/21 TRI</b> IDAF40800	<b>PW 160/30 TRI</b> IDAF40802	<b>PW 200/30 TRI</b> IDAF40803
		<b>PW 160/26 TRI XR</b> IDAF50801	<b>PW 200/21 TRI XR</b> IDAF50800	<b>PW 160/30 TRI XR</b> IDAF50802	<b>PW 200/30 TRI XR</b> IDAF50803
PERFORMANCES					
Pression	bars/Mpa	160/16	200/20	160/16	200/20
Débit	l/h	1600	1300	1800	1800
Température max entrée d'eau	°C	50	50	50	50
Tension d'alimentation	Ph-V-Hz/A	3-400-50/18	3-400-50/16,4	3-400-50/21,3	3-400-50/23
Puissance absorbée	kW	8,8	8,1	10,9	12,5
Pôle moteur/régime		4-1400	4-1400	4-1400	4-1400
Commande à distance		Stop total retardé	Stop total retardé	Stop total retardé	Stop total retardé
Pompe/tête/pistons		En ligne (à bielles)/ laiton/céramique	En ligne (à bielles)/ laiton/céramique	En ligne (à bielles)/ laiton/céramique	En ligne (à bielles)/ laiton/céramique
Dimensions (LxH)	cm	78x59x90	78x59x90	78x59x90	78x59x90
Poids	Kg	85	85	98	115
Heures maxi/jour	h	6	6	6	6

## ÉQUIPEMENT STANDARD

RÉFÉRENCE: IPPR40025  
POIGNÉE G6000P330



RÉFÉRENCE: LCPR40160  
LANCE DOUBLE 70 cm



RÉFÉRENCE: UGLN02314  
BUSE (POUR 160/26-  
200/30)



RÉFÉRENCE: UGLN02303  
BUSE HAUTE PRESSION  
(POUR 200/21)



RÉFÉRENCE: UGLN22129  
BUSE BASSE PRESSION  
(POUR 200/21)



RÉFÉRENCE: UGLN75267  
BUSE BASSE PRESSION  
(POUR 160/30-200/30)



RÉFÉRENCE: UGLN75314  
BUSE HAUTE PRESSION  
(POUR 160/30)



RÉFÉRENCE: TBAP40014  
TUYAU FLEXIBLE 15 m  
(POUR 160/26-160/30-  
200/30)



RÉFÉRENCE: TBAP16656  
TUYAU FLEXIBLE 15 m  
(POUR 200/21)



## ACCESSOIRES EN OPTION

RÉFÉRENCE: SPID24911  
LANCE HYDROBROSSE  
ROTATIVE



RÉFÉRENCE: RCIN10810  
RACCORDS DE TUYAU M22



RÉFÉRENCE: TBAP23853  
DÉBOUCHECANALISATION  
10 m (POUR 200/21)



RÉFÉRENCE: TBAP24406  
DÉBOUCHECANALISATION  
(SANS BUSE) 20 m (POUR  
200/21)



RÉFÉRENCE: LCPR40133  
LANCE ROTABUSE  
(POUR 160/26-200/30)



RÉFÉRENCE: LCPR40134  
LANCE ROTABUSE  
(POUR 160/30)



RÉFÉRENCE: LCPR40132  
LANCE ROTABUSE  
(POUR 200/21)



RÉFÉRENCE: SHAMPOCAR5  
SHAMPOING VOITURE 4X5 L



RÉFÉRENCE: SPID24939  
BALAI-BROSSE PRO 70 cm  
MAX 60 °C



RÉFÉRENCE: LCPR14860  
KIT SABLAGE Ø 1,7 (POUR  
200/21)



RÉFÉRENCE: KTRI40343  
KIT ENROULEUR DE TUYAU



RÉFÉRENCE: CANA99003  
BUSE CANALISATION  
(POUR 200/21)



RÉFÉRENCE: KTRI40304  
KITEAU CHAUDE 70 °C  
(POUR 200/21)



RÉFÉRENCE: TBAP16657  
FLEXIBLE 20 m  
(POUR 200/21)





# THP 500/17 TRI

## ULTRA-PRO

### CARACTÉRISTIQUES EXCLUSIVES

- ▶ SOUPAPE THERMOSTATIQUE - ST
- ▶ ARRÊT DE SÉCURITÉ TÉLÉCOMMANDÉ - AST
- ▶ SÉCURITÉ MANQUE D'EAU - SME



#### PRESSION

500  
bars

#### DÉBIT

1000 l/h

#### PUISSANCE ABSORBÉE

16  
kW



INDICATEUR DE MAINTENANCE

GARANTIE 2 ANS

CHÂSSIS EN TUBE D'ACIER Ø40 AVEC CAPOTS EN ACIER INOXYDABLE

### UTILISATION LA PLUS FRÉQUENTE

AUTOMOBILE



AGRICULTURE



BÂTIMENT



MUNICIPALITÉS



INDUSTRIE LOURDE



### INNOVATIONS



### SPÉCIFICATIONS



MANOMÈTRE PROFESSIONNEL PERMETTANT LE CONTRÔLE CONSTANT DE LA PRESSION DE SERVICE



FILTRE HAUTE CAPACITÉ ET AUTONETTOYANT



SOUPAPE THERMOSTATIQUE POUR PROTÉGER LA POMPE CONTRE LES SURCHAUFFES POSSIBLES

## DONNÉES TECHNIQUES

		THP 500/17TRI
Référence		IDAF40220
PERFORMANCES		
Pression	bars/Mpa	500/50
Débit	l/h	1000
Température max entrée d'eau	°C	50
Tension d'alimentation	Ph-V-Hz/A	3-400-50/30,6
Puissance absorbée	kW	16
Pôle moteur/régime		4-1400
Commande à distance		ST
Pompe/tête/pistons		En ligne (àbielles)/laiton/céramique
Dimensions (LxH)	cm	120x70x100
Poids	Kg	185
Heures maxi/jour	h	7

## ÉQUIPEMENT STANDARD

RÉFÉRENCE: IPPR40024  
POIGNÉE (POUR 500/17)



RÉFÉRENCE: LCPR40026  
LANCE SIMPLE INOX M24  
(500/17)



RÉFÉRENCE: UGLN40018  
BUSE BASSE PRESSION  
(POUR 500/17)



RÉFÉRENCE: TBAP40050  
FLEXIBLE H.P. 15 m  
(500/17)



## ACCESSOIRES ENOPTION

RÉFÉRENCE: THP128006  
ROTABUSE  
(POUR THP500/17)



RÉFÉRENCE: SHAMPOCAR5  
SHAMPOING VOTURE 4X5l



# MLC-C D1310P MLC-C D1813P MLC-C D1915P MLC-C D2117P

## GAMME PRO

### CARACTÉRISTIQUES EXCLUSIVES

- ▶ TOTAL STOP RETARDÉ - STR
- ▶ CONTRÔLES MICRO-FUITES - CMF
- ▶ SYSTÈME DE PRÉVENTION D'INONDATION - SPI
- ▶ CONTRÔLE DE L'OBSTRUCTION DE LA BUSE HP - COB
- ▶ COMPTEUR HORAIRE D'UTILISATION - CHU
- ▶ ARRÊT PROPORTIONNEL INTELLIGENT - API
- ▶ SÉCURITÉ MANQUE D'EAU - SME

PRESSION

130÷210  
bars

DÉBIT

600÷1000  
l/h

PUISSANCE ABSORBÉE

3÷6,7 kW



INDICATEUR DE  
MAINTENANCE

GARANTIE  
2 ANS

**Cliquer sur  
Les bulles**

- Entretien
- Manuel
- Sommaire
- Eclaté
- Fiche Technique

### UTILISATION LA PLUS FRÉQUENTE



### INNOVATIONS



### SPÉCIFICATIONS



ÉQUIPÉ D'UNE PLAQUE MÉTALLIQUE PEINTE POUR LE MONTAGE MURAL



POMPE AVEC CULASSE EN LAITON EN TROIS PISTONS EN CÉRAMIQUE ASSURANT UNE DURÉE DE VIE PROLONGÉE



MANOMÈTRE PROFESSIONNEL PERMETTANT UN CONTRÔLE CONSTANT DE LA PRESSION DE SERVICE

## DONNÉES TECHNIQUES

		MLC-CD1310P	MLC-CD1813P	MLC-CD1915P	MLC-CD2117P
Référence		PEEL40079	PEEL40081	PEEL40083	PEEL40085
PERFORMANCES					
Pression	bars/Mpa	30-130/3-13	30-180/3-18	30-190/3-19	30-210/3-21
Débit	l/h	600	800	900	1000
Entrée d'eau	°C	50	50	50	50
Tension d'alimentation	Ph-V-Hz/A	1-230-50/14,5	3-400-50/8,6	3-400-50/9,4	3-400-50/12
Puissance absorbée	kW	3	4,7	5	6,4
Pôle moteur/régime		4-1400	2-2800	4-1400	4-1400
Commande à distance		Stop total retardé	Stop total retardé	Stop total retardé	Stop total retardé
Pompe/tête/pistons		En ligne (àbielles)/laiton/ céramique	En ligne (àbielles)/laiton/ céramique	En ligne (àbielles)/laiton/ céramique	En ligne (àbielles)/laiton/ céramique
Dimensions (LxlxH)	cm	34x47x61	35x48x61	36x50x61	37x52x61
Poids	kg	35	35	40	50
Heures maxi/jour	h	4	4	4	4

## ÉQUIPEMENT STANDARD

RÉFÉRENCE: IPPR40025  
POIGNÉE G6000P330



RÉFÉRENCE: LCPR40087  
LANCE SIMPLE 70 cm



RÉFÉRENCE: UGLN40000  
BUSE HAUTE PRESSION  
(POUR 1310)



RÉFÉRENCE: UGLN49987  
BUSE HAUTE PRESSION  
(POUR 1813/1915/2117)



RÉFÉRENCE: TBAP15631  
FLEXIBLE HP 10 m  
(POUR 1813/1915/2117)



RÉFÉRENCE: TBAP25324  
FLEXIBLE H.P. 10 m (pour  
1310)



## ACCESSOIRES EN OPTION

RÉFÉRENCE:  
LANC126512 (900 mm)  
LANC126513 (1200 mm)

LANCE RAPIDE



RÉFÉRENCE: TBAP16657  
FLEXIBLE HP 20 m  
> 200 BARS



RÉFÉRENCE: UGLN05174  
BUSE BASSE PRESSION



RÉFÉRENCE: SHAMPOCAR5  
SHAMPOING VOITURE 4X5 L



RÉFÉRENCE:  
AVTB39119 (INOX)  
AVTB39120 (MÉTAL PEINT)  
AVTB39124 (ABS)  
ENROULEUR  
AUTOMATIQUE 20 m NU



RÉFÉRENCE: ROTA00043  
LANCE ROTABUSE  
(POUR 1813)



RÉFÉRENCE: ROTA00041  
LANCE ROTABUSE  
(POUR 1310)



RÉFÉRENCE: ROTA00051  
LANCE ROTABUSE  
(POUR 1915/2117)



RÉFÉRENCE: SPID24911  
BROSSE ROTATIVE PRO  
70 cm - MAX 60°



RÉFÉRENCE: SPID24939  
BALAI-BROSSE PRO 70 cm  
MAX 60° C




RÉFÉRENCE: RCIN10810  
RACCORDS DE TUYAU




RÉFÉRENCE: LCPR89116  
LANCE DOUBLE  
(SANS BUSE) 50 cm




RÉFÉRENCE: KTRI40479  
KIT EAU CHAUDE 70° C  
(POUR 1310/1915)



RÉFÉRENCE: KTRI40478  
KIT EAU CHAUDE 70° C  
(POUR 1813)



RÉFÉRENCE: KTRI40336  
KIT EAU CHAUDE 70° C  
(POUR 2117)



RÉFÉRENCE:  
BRAS127000/127003 – 1,6M  
BRAS127001/127004 – 2M  
BRAS127002/127005 – 2,5M  
BRAS DE LAVAGE



# ML 150/21 TRI ML 200/15 TRI

## SURCOMMANDE

### CARACTÉRISTIQUES EXCLUSIVES

- ▶ STOP TOTAL RETARDÉ - STR
- ▶ SYSTÈME DE PRÉVENTION D'INONDATION - SPI

PRESSION

150÷200  
bars

DÉBIT

900÷1260  
l/h

PUISSANCE ABSORBÉE

7,1  
kW



COMPATIBLE AGROALIMENTAIRE

GARANTIE 2 ANS

STRUCTURE EN ACIER INOXYDABLE

### UTILISATION LA PLUS FRÉQUENTE

AUTOMOBILE



AGRICULTURE



BÂTIMENT



MUNICIPALITÉS



BRICOLAGE ET JARDINAGE



INDUSTRIE LOURDE



### INNOVATIONS



G6000™  
PISTOLET À TECHNOLOGIE CÉRAMIQUE



MSC™  
CONTRÔLE SÉCURITÉ MULTIFONCTIONS

### SPÉCIFICATIONS



SYSTÈME DE DOSAGE POUR LA DISTRIBUTION DE DÉTERGENT HAUTE PRESSION



MANOMÈTRE PROFESSIONNEL PERMETTANT LE CONTRÔLE CONSTANT DE LA PRESSION DE SERVICE



POMPE AVEC CULASSE EN LAITON EN TROIS PISTONS EN CÉRAMIQUE ASSURANT UNE DURÉE DE VIE PROLONGÉE

## DONNÉES TECHNIQUES

		POSTE FIXE ML 150/21 TRI	POSTE FIXE ML 200/15 TRI
Référence		IDAF40106	IDAF40105
PERFORMANCES			
Pression	bars/Mpa	150/15	200/20
Débit	l/h	1260	900
Entrée d'eau température max.	°C	50	50
Tension d'alimentation	Ph-V-Hz/A	3-400-50/14	3-400-50/13,2
Puissance absorbée	kW	7,1	7,1
Pôle moteur/régime		4-1400	4-1400
Commande à distance		Stop total retardé	Stop total retardé
Pompe/tête/pistons		En ligne (àbielles)/laiton/céramique	En ligne (àbielles)/laiton/céramique
Réservoir détergent	l	2x25 (optional)	2x25 (optional)
Distributeur de détergent		haute pression	haute pression
Dimensions (LxlxH)	cm	77x41x41	77x41x41
Poids	kg	90	92
Heures maxi/jour	h	7	7

## ÉQUIPEMENT STANDARD

RÉFÉRENCE: IPPR40025  
POIGNÉE G6000P330




RÉFÉRENCE: LCPR40087  
LANCE SIMPLE  
(POUR 200/15 TRI)



RÉFÉRENCE: LCPR40159  
LANCE SIMPLE  
(POUR 150/21 TRI)



RÉFÉRENCE: UGLN49987  
BUSE HAUTE PRESSION  
(POUR 200/15)



RÉFÉRENCE: UGLN49997  
BUSE HAUTE PRESSION  
(POUR 150/21)



RÉFÉRENCE: TBAP40010  
FLEXIBLE H.P. 10m  
(POUR 150/21)



RÉFÉRENCE: TBAP40009  
FLEXIBLE H.P. 10m  
(POUR 200/15)



## ACCESSOIRES EN OPTION

RÉFÉRENCE: TBAP16657  
FLEXIBLE HP 20 m  
> 200 BARS



RÉFÉRENCE: RCIN10810  
RACCORDS DE TUYAU



RÉFÉRENCE: ROTA00051  
LANCE ROTABUSE  
(POUR 200/15)



RÉFÉRENCE: ROTA00046  
LANCE ROTABUSE  
(POUR 150/21)



RÉFÉRENCE: UGLN05174  
BUSE BASSE PRESSION



RÉFÉRENCE:  
AVTB39119 (INOX)  
AVTB39120 (MÉTAL PEINT)  
AVTB39124 (ABS)  
ENROULEUR  
AUTOMATIQUE 20 m NU



RÉFÉRENCE: SPID24911  
BROSSE ROTATIVE PRO  
70 cm - MAX 60°



RÉFÉRENCE: SPID24939  
BALAI-BROSSE PRO 70 cm  
MAX 60° C



RÉFÉRENCE:  
LANC126512 (900 mm)  
LANC126513 (1200 mm)



RÉFÉRENCE: LCPR89116  
LANCE DOUBLE (SANS  
BUSE) 50 cm



RÉFÉRENCE: LCPR89117  
LANCE DOUBLE (SANS  
BUSE) 70 cm



RÉFÉRENCE: KTRI39249  
SUPPORT DE FIXATION  
MURAL (LAQUÉ)



RÉFÉRENCE: KTRI39250  
SUPPORT 4 PIEDS (LAQUÉ)



RÉFÉRENCE: KTRI75463  
SUPPORT DE FIXATION  
MURAL (INOX)



RÉFÉRENCE: KTRI75370  
SUPPORT 4 PIEDS (INOX)



RÉFÉRENCE:  
BRAS127000/127003 - 1,6M  
BRAS127001/127004 - 2M  
BRAS127002/127005 - 2,5M  
BRAS DE LAVAGE



RÉFÉRENCE: SHAMPOCAR5  
SHAMPOING VOITURE 4X5 L



RÉFÉRENCE: P KIT 220  
KIT EAU CHAUDE 80° C



RÉFÉRENCE: KTRI75367  
TÉLÉCOMMANDE



RÉFÉRENCE: FILTELO1M  
CÂBLE TÉLÉCOMMANDE  
(AU MÈTRE)



# SML 150/30 TRI SML 200/21 TRI

## SUR COMMANDE

### CARACTÉRISTIQUES EXCLUSIVES

- ▶ STOP TOTAL RETARDÉ - STR
- ▶ SYSTÈME DE PRÉVENTION D'INONDATION - SPI

PRESSION

150÷200  
bars

DÉBIT

1260÷1800  
l/h

PUISSANCE ABSORBÉE

7,5÷9,4  
kW



COMPATIBLE  
AGROALIMENTAIRE

GARANTIE  
2 ANS

STRUCTURE EN ACIER INOXYDABLE

### UTILISATION LA PLUS FRÉQUENTE

AUTOMOBILE



AGRICULTURE



BÂTIMENT



MUNICIPALITÉS



BRICOLAGE ET JARDINAGE



INDUSTRIE LOURDE



### INNOVATIONS




G6000™  
PISTOLET À  
TECHNOLOGIE  
CÉRAMIQUE



MSC™  
CONTRÔLE  
SÉCURITÉ  
MULTIFONCTIONS

### SPÉCIFICATIONS



SYSTÈME DE DOSAGE POUR LA DISTRIBUTION DE DÉTERGENT HAUTE PRESSION



MANOMÈTRE PROFESSIONNEL PERMETTANT UN CONTRÔLE CONSTANT DE LA PRESSION DE SERVICE



RÉSERVOIR D'EAU EN ACIER INOX

## DONNÉES TECHNIQUES

		POSTE FIXE SML 150/30 TRI IDAF40108	POSTE FIXE SML 200/21 TRI IDAF40107
Référence		IDAF40108	IDAF40107
<b>PERFORMANCES</b>			
Pression	bars/Mpa	150/15	200/20
Débit	l/h	1800	1260
Entrée d'eau température max.	°C	50	50
Tension d'alimentation	Ph-V-Hz/A	3-400-50/18,5	3-400-50/17
Puissance absorbée	kW	7,5	9,4
Pôle moteur/régime		4-1400	4-1400
Commande à distance		Stop total retardé	Stop total retardé
Pompe/tête/pistons		En ligne (à bielles)/laiton/céramique	En ligne (à bielles)/laiton/céramique
Réservoir détergent	l	2x25 (optional)	2x25 (optional)
Distributeur de détergent		haute pression	haute pression
Dimensions (LxlxH)	cm	93x44x41	93x44x41
Poids	kg	120	120
Heures maxi/jour	h	7	7

## ÉQUIPEMENT STANDARD

RÉFÉRENCE: IPPR40025  
POIGNÉE G6000P330



RÉFÉRENCE: LCPR40159  
LANCE SIMPLE 70 cm



RÉFÉRENCE: TBAP40010  
FLEXIBLE H.P. 10 m  
(POUR 200/21)



RÉFÉRENCE: TBAP40014  
FLEXIBLE H.P. 10 m  
(POUR 150/30)



RÉFÉRENCE: UGLN02314  
BUSE HAUTE PRESSION  
(POUR 150/30)



RÉFÉRENCE: UGLN49994  
BUSE HAUTE PRESSION  
(POUR 200/21)



## ACCESSOIRES EN OPTION

RÉFÉRENCE: TBAP16657  
FLEXIBLE HP 20 m  
> 200 BARS (POUR 200/21)



RÉFÉRENCE: RCIN10810  
RACCORDS DE TUYAU



RÉFÉRENCE: ROTA00051  
LANCE ROTABUSE  
(POUR 200/21)



RÉFÉRENCE: ROTA00060  
LANCE ROTABUSE  
(POUR 150/30)



RÉFÉRENCE: SPID24939  
BALAI-BROSSE PRO 70 cm  
MAX 60°C



RÉFÉRENCE: SPID24911  
BROSSE ROTATIVE PRO  
70 cm - MAX 60°C




RÉFÉRENCE: P KIT 220  
KIT EAU CHAUDE 80°C



RÉFÉRENCE: UGLN05174  
BUSE BASSE PRESSION



RÉFÉRENCE: LCPR89116  
LANCE DOUBLE  
(SANS BUSE) 50 cm



RÉFÉRENCE: LCPR89117  
LANCE DOUBLE  
(SANS BUSE) 70 cm



RÉFÉRENCE: SHAMPOCAR5  
SHAMPOING VOITURE 4X5l



RÉFÉRENCE: KTRI75461  
SUPPORT DE FIXATION  
MURAL (LAQUÉ)



RÉFÉRENCE: KTRI75369  
SUPPORT 4 PIEDS (LAQUÉ)



RÉFÉRENCE: KTRI75462  
SUPPORT DE FIXATION  
MURAL (INOX)



RÉFÉRENCE: KTRI75371  
SUPPORT 4 PIEDS (INOX)



RÉFÉRENCE:  
BRAS127000/127003 – 1,6M  
BRAS127001/127004 – 2M  
BRAS127002/127005 – 2,5M  
BRAS DE LAVAGE



RÉFÉRENCE: FILTEL01M  
CÂBLE TÉLÉCOMMANDE  
(AU MÈTRE)



RÉFÉRENCE:  
LANC126512 (900 mm)  
LANC126513 (1200 mm)  
LANCE RAPIDE



RÉFÉRENCE: KTRI75367  
TÉLÉCOMMANDE



RÉFÉRENCE:  
AVTB39119 (INOX)  
AVTB39120 (MÉTAL PEINT)  
AVTB39124 (ABS)  
ENROULEUR  
AUTOMATIQUE 20 m NU





# BENZ 165/10SP95 BENZ 180/12SP95

GAMME PRO

**CARACTÉRISTIQUES EXCLUSIVES**

- ▶ CONTRÔLE DE L'ACCÉLÉRATION DU MOTEUR - CAM
- ▶ BY-PASS - BYP
- ▶ SOUPAPE THERMOSTATIQUE - ST

PRESSION

165÷180  
bars

DÉBIT

600÷720  
l/h

PUISSANCE ABSORBÉE

5÷6,5  
Cv



**Cliquer sur Les bulles**

-  **Entretien**
-  **Manuel**
-  **Eclaté**
-  **Sommaire**
-  **Fiche Technique**

BENZ 165/10 SP95

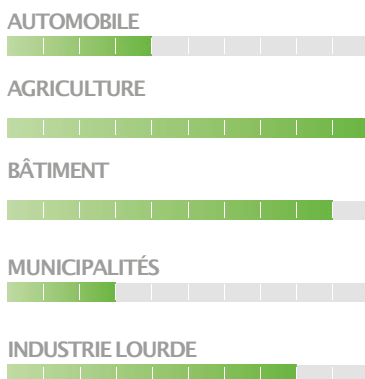
**GARANTIE 1 AN**

BENZ 180/12 SP95

**GARANTIE 2 ANS**

CHÂSSIS MÉTAL

**UTILISATION LA PLUS FRÉQUENTE**



**SPÉCIFICATIONS**



ROUES PNEUMATIQUES À LARGE DIAMÈTRE ADAPTÉES À TOUS TYPES DE SOLS



STRUCTURE ROBUSTE ANTICHOC AVEC CHÂSSIS MÉTAL



POMPE AVEC CULASSE LAITON EN 3 PISTONS CÉRAMIQUE POUR UNE DURÉE DE VIE PROLONGÉE (BENZ 180/12)

## DONNÉES TECHNIQUES

		BENZ 165/10SP95 IDAF99994	BENZ 180/12SP95 IDAF99995
Référence			
PERFORMANCES			
Pression	bars/Mpa	40-165/4-16,5	40-180/4-18
Débit	l/h	600	720
Température max entrée d'eau	°C	45	45
Type moteur		HONDA GC 160	HONDA GX 200
Puissance absorbée	CV	5	6,5
Pôle moteur/régime		3600	3600
Commande à distance		By-pass	By-pass
Pompe/tête/pistons		Axiale/laiton/inox	En ligne (à bielles)/laiton/céramique
Dimensions (LxH)	cm	52x60x88	52x60x88
Poids	Kg	43	55
Heures maxi/jour	h	1,5	3

## ÉQUIPEMENT STANDARD

RÉFÉRENCE: POIG00001  
POIGNÉE



RÉFÉRENCE: LCPR85202000  
LANCE SIMPLE



RÉFÉRENCE: TBAP28590  
FLEXIBLE H.P. 10 m  
(POUR BENZ 165/10 SP95)



RÉFÉRENCE: TBAP16656  
FLEXIBLE H.P. 15 m  
(POUR BENZ 180/12 SP95)



RÉFÉRENCE: UGLN85241030  
BUSES RAPIDES (BLANC)



RÉFÉRENCE: UGLN85201025  
BUSES RAPIDES (ROUGE)



RÉFÉRENCE: UGLN85216035  
BUSES RAPIDES (JAUNE)



RÉFÉRENCE: UGLN85266400  
BUSES RAPIDES (NOIR)



## ACCESSOIRES EN OPTION

RÉFÉRENCE: TBAP126514  
FLEXIBLE CANALISATION  
10 m + BUSE



RÉFÉRENCE: TBAP126515  
FLEXIBLE CANALISATION  
20 m + BUSE



RÉFÉRENCE: CANA99007  
BUSE 3 RÉTROJETS



RÉFÉRENCE: TBAP16291  
FLEXIBLE HP 20 m  
<200BARS



RÉFÉRENCE: RCIN10810  
MAMELON M22 mm  
JONCTION FLEXIBLES



RÉFÉRENCE: SHAMPOCAR5  
SHAMPOING VOTURE 4X5 l



RÉFÉRENCE: KTRI85206019  
HARNAIS



RÉFÉRENCE: LANC126138  
CLOCHE DE LAVAGE  
PREMIUM + BUSES



RÉFÉRENCE: LANC126480  
CLOCHE DE LAVAGE  
MEDIUM + BUSES



RÉFÉRENCE: ROTA126400  
LANCE ROTABUSE



RÉFÉRENCE: LANC85206018  
LANCE TÉLESCOPIQUE  
2 À 5 m (SANS BUSE)



RÉFÉRENCE: KTRI126465  
KIT ENROULEUR NU (30 m)



# BENZ 280/15 SP95 BENZ 280/16 SP95

## GAMME PRO

### CARACTÉRISTIQUES EXCLUSIVES

- ▶ CONTRÔLE DE L'ACCÉLÉRATION DU MOTEUR - CAM
- ▶ BY-PASS - BYP
- ▶ SOUPE THERMOSTATIQUE - ST
- ▶ RALENTISSEUR AUTOMATIQUE (EN OPTION)

PRESSION

**280**  
bars

DÉBIT

**900÷1000**  
l/h

PUISSANCE ABSORBÉE

**13**  
Cv



BENZ 280/16 SP95

**GARANTIE 2 ANS**

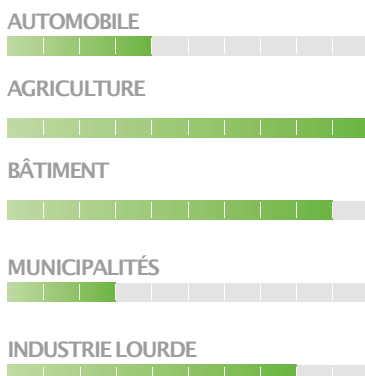
**GARANTIE 1 AN**

BENZ 280/15 SP95

CHÂSSIS INOX



### UTILISATION LA PLUS FRÉQUENTE



### SPÉCIFICATIONS



ROUES PNEUMATIQUES À LARGE DIAMÈTRE ADAPTÉES À TOUS TYPES DE SOLS



STRUCTURE AVEC CHÂSSIS INOX



POMPE À PISTONS AVEC CULASSE LAITON ET PISTONS CÉRAMIQUE

## DONNÉES TECHNIQUES

		BENZ 280/15SP95	BENZ 280/16SP95
Référence		IDAF99898	IDAF99897
PERFORMANCES			
Pression	bars/Mpa	40-280/4-28	40-280/4-28
Débit	l/h	900	1000
Température max entrée d'eau	°C	45	45
Rotation moteur/pompe	Tr/mm	3600	1800
Puissance absorbée	CV	13	13
Type de moteur		HONDA GX 390	HONDA GX 390
Commande à distance		By-pass	By-pass
Pompe/tête/pistons		En ligne (à bielles)/laiton/céramique	En ligne (à bielles)/laiton/céramique
Dimensions (LxH)	cm	110x70x90	115x70x75
Poids	kg	75	99
Heures maxi/jour	h	4	6

## ÉQUIPEMENT STANDARD

RÉFÉRENCE: IPPR40025  
POIGNÉE



RÉFÉRENCE: UGLN49991  
BUSE HAUTE PRESSION



RÉFÉRENCE: UGLN05174  
BUSE BASSE PRESSION



RÉFÉRENCE: LCPR89117  
LANCE DOUBLE 70 cm



RÉFÉRENCE: TBAP16656  
FLEXIBLE H.P. 15 m



## ACCESSOIRES ENOPTION

RÉFÉRENCE: TBAP23853  
DÉBOUCHE  
CANALISATION 10m



RÉFÉRENCE: TBAP24406  
DEBOUCHE  
CANALISATION 20m



RÉFÉRENCE: TBAP16657  
FLEXIBLE HP 20 m



RÉFÉRENCE: CANA99015  
BUSE 3 RÉTROJETS



RÉFÉRENCE: RCIN10810  
MAMELON M22 mm  
JONCTION FLEXIBLES



RÉFÉRENCE: SHAMPOCAR5  
SHAMPOING VOITURE 4X5l



RÉFÉRENCE: KTRI85206019  
HARNAIS



RÉFÉRENCE: LANC126138  
CLOCHE DE LAVAGE  
PREMIUM + BUSES



RÉFÉRENCE: LANC126480  
CLOCHE DE LAVAGE  
MEDIUM + BUSES



RÉFÉRENCE: KTRI126465  
KIT ENROULEUR NU  
(CAPACITÉ 30 m)



RÉFÉRENCE: LANC85206018  
LANCE TÉLESCOPIQUE  
2 À 5 m (SANS BUSE)



RÉFÉRENCE: ROTA00051  
LANCE ROTABUSE



RÉFÉRENCE: SPID24911  
BROSSE ROTATIVE PRO  
70 cm - MAX 60°



RÉFÉRENCE: SPID24939  
BALAI-BROSSE PRO 70 cm  
MAX 60°



RÉFÉRENCE: LCPR89116  
LANCE DOUBLE  
(SANS BUSE) 50 cm



RÉFÉRENCE: LCPR14860  
LANCE DESABLAGE



RÉFÉRENCE: TBBP126475  
KIT ASPIRATION EAU +  
CRÉPINE 3 m



# BENZ 200/17 DIESEL

GAMME PRO

## CARACTÉRISTIQUES EXCLUSIVES

- ▶ CONTRÔLE DE L'ACCÉLÉRATION DU MOTEUR - CAM
- ▶ BY-PASS - BYP
- ▶ SOUPAPE THERMOSTATIQUE - ST

PRESSION

200 bars

DÉBIT

1000 l/h

PUISSANCE ABSORBÉE

10 Cv



GARANTIE  
2 ANS

CHÂSSIS ACIER VERNI

## UTILISATION LA PLUS FRÉQUENTE

AUTOMOBILE



AGRICULTURE



BÂTIMENT



MUNICIPALITÉS



INDUSTRIE LOURDE



## SPÉCIFICATIONS



ROUES PNEUMATIQUES À LARGE DIAMÈTRE ADAPTÉES À TOUS TYPES DE SOLS



FOURNIE AVEC UN RÉDUCTEUR POUR PROLONGER LA DURÉE DE VIE DE LA POMPE



EQUIPÉE D'UN RÉDUCTEUR HYDRAULIQUE RÉDUISANT LA VITESSE ET LE BRUIT DU MOTEUR

## DONNÉES TECHNIQUES

### BENZ 200/17 DIESEL

Référence

IDAF40794

#### PERFORMANCES

Pression	bars/Mpa	40-200/4-20
Débit	l/h	1000
Température max entrée d'eau	°C	50
Rotation moteur/pompe	Tr/mm	1500
Puissance absorbée	CV	10
Type de moteur		YANMAR L100N6-Démarrage électrique
Commande à distance		By-pass
Pompe/tête/pistons		En ligne (à bielles)/laiton/céramique
Dimensions (LxH)	cm	105x66x75
Poids	Kg	120
Accouplement moteur/pompe		réduit par courroie
Heures maxi/jour	h	6

## ÉQUIPEMENT STANDARD

RÉFÉRENCE: IPPR40025  
POIGNÉE G6000P330



RÉFÉRENCE: LCPR40013  
LANCE SIMPLE



RÉFÉRENCE: UGLN49987  
BUSE HAUTEPRESSION



RÉFÉRENCE: TBAP25324  
FLEXIBLE H.P. 10 m



## ACCESSOIRES ENOPTION

RÉFÉRENCE: ROTA00051  
LANCE ROTABUSE



RÉFÉRENCE: SHAMPOCAR5  
SHAMPOING VOITURE 4X5 l



RÉFÉRENCE: RCIN10810  
MAMELON RACCORD  
TUBE



RÉFÉRENCE: LCPR29360  
LANCE BAS DE CAISSE



RÉFÉRENCE: LCPR89116  
LANCE DOUBLE 50 cm



RÉFÉRENCE: LCPR89117  
LANCE DOUBLE 70 cm



RÉFÉRENCE: LCPR14860  
LANCE DESABLAGE



RÉFÉRENCE: KTRI40526  
ENROULEUR



RÉFÉRENCE: TBAP23853  
DÉBOUCHE  
CANALISATION 10m



RÉFÉRENCE: TBAP24406  
DÉBOUCHE  
CANALISATION 20m



RÉFÉRENCE: TBAP16656  
FLEXIBLE HP 15 m



RÉFÉRENCE: TBAP16657  
FLEXIBLE HP 20 m



RÉFÉRENCE: CANA99001  
BUSE CANALISATION



# PW-H 140/8 SAB XRM

GAMME SEMI-PRO

**CARACTÉRISTIQUES EXCLUSIVES**

- ▶ STOP TOTAL IMMÉDIAT - STI
- ▶ ALLUMAGE CHAUDIÈRE - AC

PRESSION

**140**  
bars

DÉBIT

**450**  
l/h

PUISSANCE ABSORBÉE

**2,5**  
kW



GARANTIE  
1 AN

**UTILISATION LA PLUS FRÉQUENTE**

BRICOLAGE ET JARDINAGE



**SPÉCIFICATIONS**



GRAND PIED FRONTAL POUR PLUS DE STABILITÉ



POIGNÉE ROBUSTE ET ERGONOMIQUE FACILITANT LA MANIABILITÉ



RÉSERVOIR FIOUL 4 LITRES EN PLASTIQUE TRANSPARENT, AFIN D'ASSURER LE MONITORAGE CONSTANT DU NIVEAU DE FIOUL

## DONNÉES TECHNIQUES

AVEC ENROULEUR DE FLEXIBLE  
**PW-H 140/8 SAB XRM**  
 IDAC40487

Référence

PERFORMANCES

Pression	bars/Mpa	140/14
Débit	l/h	450
Température de sortie d'eau	°C	60
Tension d'alimentation	Ph-V-Hz/A	1-230-50/11,2
Puissance absorbée	kW	2,5
Type de moteur		2-2800
Commande à distance		Stop total immédiat
Pompe/tête/pistons		Axiale/laiton/inox
Puissance thermique chaudière	kW	26
Consommation de carburant	kg/h	1,9
Réservoir fioul	l	4
Réservoir détergent	l	0,5
Distributeur de détergent		basse pression
Dimensions (LxlxH)	cm	68x48x75
Poids	kg	55
Heures maxi/jour	h	1

## ÉQUIPEMENT STANDARD

RÉFÉRENCE: IPPR40025  
 POIGNÉE G6000P330



RÉFÉRENCE: LCPR40071  
 LANCE



RÉFÉRENCE: LCPR40011  
 LANCE ROTABUSE M22  
 D. 1,15



RÉFÉRENCE: LCPR40040  
 PULVÉRISATEUR DE  
 MOUSSE



RÉFÉRENCE: TBAP93872  
 FLEXIBLE H.P. 8 m



RÉFÉRENCE: AVTB93900  
 KIT ENROULEUR DE  
 FLEXIBLE



## ACCESSOIRES ENOPTION

RÉFÉRENCE: SPID24911  
 LANCE HYDROBROSSE  
 ROTATIVE



RÉFÉRENCE: SPID24939  
 LANCE HYDROBROSSE  
 FIXE



RÉFÉRENCE: TBAP23853  
 DÉBOUCHE CANALISATION  
 10 m



RÉFÉRENCE: TBAP24406  
 DÉBOUCHE  
 CANALISATION 20m



RÉFÉRENCE: DEMOUSCAR5  
 DÉTERGENT 4 X 5 l "DDA"



RÉFÉRENCE: CANA99007  
 BUSE 3 RÉTROJETS  
 DÉBOUCHEUR- 1/8" F



RÉFÉRENCE: LCPR89116  
 LANCE DOUBLE  
 (SANS BUSE) 50 cm



RÉFÉRENCE: LCPR89117  
 LANCE DOUBLE (SANS  
 BUSE) 70 cm



RÉFÉRENCE: UGLN21878  
 BUSE HP 1/4" LANCE  
 2 VOIES (025 - 25")



RÉFÉRENCE: UGLN05174  
 BUSE BASSE PRESSION 1/4"  
 LANCE 2 VOIES



RÉFÉRENCE: LCPR14859  
 KIT SABLAGE (COMPLET)



RÉFÉRENCE:  
 LANC126512 (900 mm)  
 LANC126513 (1200 mm)

LANCE RAPIDE





# PW-H 150/8 SRB - SRB X PW-H 150/10 SRB - SRB X

## GAMME PRO SEMI INTENSIF

### CARACTÉRISTIQUES EXCLUSIVES

- ▶ ALLUMAGE CHAUDIÈRE - AC
- ▶ STABILISATEUR DE TEMPÉRATURE IPC - STD
- ▶ STOP TOTAL RETARDÉ - STR
- ▶ INDICATEUR DE MAINTENANCE - IML
- ▶ SÉCURITÉ MANQUÉ D'EAU - SME
- ▶ CONTRÔLE DE L'OBSTRUCTION DE LA BUSE HP - COB
- ▶ SYSTÈME DE PRÉVENTION D'INONDATION - SPI
- ▶ CONTRÔLES MICRO-FUITES - CMF

PRESSION

**150**  
bars

DÉBIT

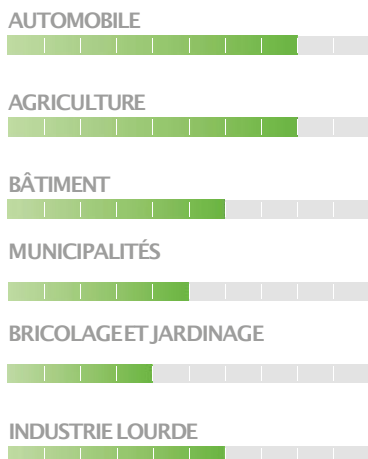
**480÷600**  
l/h

PUISSANCE ABSORBÉE

**2,6-2,7**  
kW



### UTILISATION LA PLUS FRÉQUENTE



### INNOVATIONS



### SPÉCIFICATIONS



ROUES ARRIÈRE AVEC GRAND DIAMÈTRE ET ROUE AVANT POTANTE AVEC FREIN PERMETTANT DE DÉPLACER FACILEMENT LA MACHINE



COMPARTIMENT DE RANGEMENT DES ACCESSOIRES



GRAND RÉSERVOIR ROBUSTE EN MATIÈRE PLASTIQUE MOULÉE

## DONNÉES TECHNIQUES

Référence		PW-H 150/8 SRB IDAC40973	PW-H 150/8 SRB X IDAC50973	PW-H 150/10SRB IDAC40974	PW-H 150/10 SRB X IDAC50974
PERFORMANCES					
Pression	bars/Mpa	40-150/4-15	40-150/4-15	40-150/4-15	40-150/4-15
Débit	l/h	480	480	600	600
Température de sortie d'eau	°C	30-130	30-130	30-130	30-130
Tension d'alimentation	Ph-V-Hz/A	1-230-50/12,8	1-230-50/12,8	1-230-50/12,2	1-230-50/12,2
Puissance absorbée	kW	2,7	2,7	2,6	2,6
Type de moteur		4-1400	4-1400	4-1400	4-1400
Commande à distance		Stop total retardé	Stop total retardé	Stop total retardé	Stop total retardé
Pompe/tête/pistons		En ligne (à bielles)/laiton/ céramique	En ligne (à bielles)/laiton/ céramique	En ligne (à bielles)/laiton/ céramique	En ligne (à bielles)/laiton/ céramique
Puissance thermique chaudière	kW	38	38	40	40
Consommation de carburant	kg/h	3,2	3,2	3,2	3,2
Réservoir fioul	l	18	18	18	18
Réservoir détergent	l	2,5	2,5	2,5	2,5
Distributeur de détergent		basse pression	basse pression	haute pression	haute pression
Dimensions (LxH)	cm	82x63x87	82x63x87	82x63x87	82x63x87
Poids	kg	95	97	95	97
Heures maxi/jour	h	2	2	2	2

## ÉQUIPEMENT STANDARD

RÉFÉRENCE: IPPR40025  
POIGNÉE G6000P330



RÉFÉRENCE: LCPR40013  
LANCE SIMPLE  
(POUR 150/8)



RÉFÉRENCE: LCPR40087  
LANCE SIMPLE  
(POUR 150/10)



RÉFÉRENCE: UGLN05171  
BUSE HAUTEPRESSION



RÉFÉRENCE: TBAP25324  
FLEXIBLE H.P. 10m  
(POUR 150/8SRB)



RÉFÉRENCE: TBAP25324  
FLEXIBLE H.P. 10 m  
(POUR 150/10SRB)



RÉFÉRENCE: TBAP16291  
FLEXIBLE H.P. 20 m  
(POUR 150/8 SRB X -  
150/10 SRB X)



RÉFÉRENCE: KTRI40303  
ENROULEUR  
(POUR 150/8 SRB X -  
150/10 SRB X)



## ACCESSOIRES ENOPTION

RÉFÉRENCE: SPID24911  
LANCE HYDROBROSSE  
ROTATIVE



RÉFÉRENCE: SPID24939  
LANCE HYDROBROSSE  
FIXE



RÉFÉRENCE: LCPR24937  
CANON À MOUSSE



RÉFÉRENCE: RCIN10810  
RACCORD DETUYAU M22



RÉFÉRENCE: ROTA00043  
LANCE ROTABUSE  
(POUR 150/8)



RÉFÉRENCE: LCPR40011  
LANCE ROTABUSE  
(POUR 150/10)



RÉFÉRENCE:  
TBAP23853 (10m)  
TBAP24406 (20m)  
DÉBOUCHECANALISATION



RÉFÉRENCE:  
LANC126512 (900 mm)  
LANC126513 (1200 mm)  
LANCE RAPIDE



RÉFÉRENCE:  
LCPR89116 (50 cm)  
LCPR89117 (70 cm)  
LANCE DOUBLE  
(SANS BUSE)



RÉFÉRENCE: SHAMPOCAR5  
SHAMPOING VOITURE 4X5l



RÉFÉRENCE: ICALCAR1  
12X 1lIDE LIQUIDE  
ANTICALCAIRE  
(POUR 150/10)



RÉFÉRENCE: LCPR14859  
KIT SABLAGE (COMPLET)



RÉFÉRENCE: CANA99007  
BUSE 3 RÉTROJETS



# PW-H 130/11 SRI - SRI X

## GAMME PROINTENSIF

### CARACTÉRISTIQUES EXCLUSIVES

- ▶ STOP TOTAL RETARDÉ - STR
- ▶ INDICATEUR DE MAINTENANCE - IML
- ▶ SECURITÉ MANQUÉ D'EAU - SME
- ▶ CONTRÔLE DE L'OBSTRUCTION DE LA BUSE HP - COB
- ▶ ALLUMAGE CHAUDIÈRE - AC
- ▶ COMPTEUR HORAIRE D'UTILISATION - CHU
- ▶ STABILISATEUR DE TEMPÉRATURE - STD
- ▶ UNITÉ DE PROTECTION ANTI-CALCAIRE/ANTI-CORROSION - UPA
- ▶ CONTRÔLES MICRO-FUITES - CMF

### PRESSION


**130**  
bars

### DÉBIT

**600**  
l/h

### PUISSANCE ABSORBÉE

**2,8**  
kW



### UTILISATION LA PLUS FRÉQUENTE



### INNOVATIONS



### SPÉCIFICATIONS



POMPE AVEC CULASSE EN LAITON, PISTONS EN CÉRAMIQUE ET NIVEAU D'HUILE VISIBLE



VANNE BY-PASS SÉPARÉE POUR MAINTENANCE FACILE



2 SUPPORTS DE LANCE DONT UN MUNI D'UN SYSTÈME DE BLOCAGE

## DONNÉES TECHNIQUES

Référence		PW-H 130/11SRI IDAC40540	PW-H 130/11 SRI X IDAC50540
PERFORMANCES			
Pression	bars/Mpa	30-130/3-13	30-130/3-13
Débit	l/h	300-600	300-600
Température de sortie d'eau	°C	30-140	30-140
Tension d'alimentation	Ph-V-Hz/A	1-230-50/12,6	1-230-50/12,6
Puissance absorbée	kW	2,8	2,8
Type de moteur		4-1400	4-1400
Commande à distance		Stop total retardé	Stop total retardé
Pompe/tête/pistons		En ligne (à bielles)/laiton/céramique	En ligne (à bielles)/laiton/céramique
Puissance thermique chaudière	kW	40	40
Consommation de carburant	kg/h	3,2	3,2
Réservoir fioul	l	25	25
Réservoir détergent	l	22	22
Distributeur de détergent		haute pression	haute pression
Dimensions (LxlxH)	cm	110x70x90	110x70x90
Poids	kg	100	110
Heures maxi/jour	h	4	4

## ÉQUIPEMENT STANDARD

RÉFÉRENCE: IPPR40025  
POIGNÉE G6000P330



RÉFÉRENCE: LCPR40087  
LANCE P70



RÉFÉRENCE: UGLN40000  
BUSE HAUTEPRESSION



RÉFÉRENCE: TBAP25324  
FLEXIBLE H.P. 10 m  
(130/11 SRI)



RÉFÉRENCE: TBAP16291  
FLEXIBLE H.P. 20 m  
(130/11 SRI X)



RÉFÉRENCE: KTRI40235  
KIT ENROULEUR DE TUYAU  
(POUR 130/11 SRI X)



## ACCESSOIRES EN OPTION

RÉFÉRENCE: SPID24911  
LANCE HYDROBROSSE  
ROTATIVE P70



RÉFÉRENCE: SPID24939  
LANCE HYDROBROSSE  
FIXE P70



RÉFÉRENCE: RCIN10810  
RACCORD DE TUYAU M22



RÉFÉRENCE: UGLN05174  
BUSE BASSEPRESSION



RÉFÉRENCE: CANA99015  
BUSE 3 RÉTROJETS  
+ 1 FRONTAL



RÉFÉRENCE:  
TBAP23853 (10 m)  
TBAP24406 (20 m)

DÉBOUCHE CANALISATION  
(SANS BUSE)



RÉFÉRENCE:  
AVTB39119 (INOX)  
AVTB39120 (MÉTAL PEINT)  
AVTB39124 (ABS)  
ENROULEUR  
AUTOMATIQUE 20 m NU



RÉFÉRENCE:  
LCPR89116 (50 cm)  
LCPR89117 (70 cm)

LANCE DOUBLE  
(SANS BUSE)



RÉFÉRENCE:  
LANC126512 (900 mm)  
LANC126513 (1200 mm)

LANCE RAPIDE



RÉFÉRENCE: ROTA00041

LANCE ROTABUSEMAX  
60° C



RÉFÉRENCE: LCPR14859  
KIT SABLAGE (COMPLET)



RÉFÉRENCE: ICALCAR1  
12 X 1 l DE LIQUIDE  
ANTICALCAIRE



RÉFÉRENCE: SHAMPOCAR5  
SHAMPOING VOITURE 4X5 l



# PW-H 170/13 TRB- TRB X

## GAMME PRO SEMI-INTENSIF

### CARACTÉRISTIQUES EXCLUSIVES

- ▶ ALLUMAGE CHAUDIÈRE - AC
- ▶ STABILISATEUR DE TEMPÉRATURE IPC - STD
- ▶ STOP TOTAL RETARDÉ - STR
- ▶ INDICATEUR DE MAINTENANCE - IML
- ▶ SECURITÉ MANQUE D'EAU - SME
- ▶ CONTRÔLE DE L'OBSTRUCTION DE LA BUSE HP - COB
- ▶ SYSTÈME DE PRÉVENTION D'INONDATION - SPI
- ▶ CONTRÔLES MICRO-FUITES - CMF

PRESSION


**160**  
bars

DÉBIT

**800**  
l/h

PUISSANCE ABSORBÉE

**4,3**  
kW



INDICATEUR DE MAINTENANCE

GARANTIE 1 AN

### UTILISATION LA PLUS FRÉQUENTE

#### AUTOMOBILE



#### AGRICULTURE



#### BÂTIMENT



#### MUNICIPALITÉS



#### BRICOLAGE ET JARDINAGE



#### INDUSTRIE LOURDE



### INNOVATIONS



### SPÉCIFICATIONS



ROUES ARRIÈRE AVEC GRAND DIAMÈTRE ET ROUE AVANT POTANTE AVEC FREIN PERMETTANT DE DÉPLACER FACILEMENT LA MACHINE



COMPARTIMENT DE RANGEMENT DES ACCESSOIRES



GRAND RÉSERVOIR ROBUSTE EN MATIÈRE PLASTIQUE MOULÉE

## DONNÉES TECHNIQUES

		PW-H 170/13TRB IDAC40817	PW-H 170/13 TRB X IDAC50817
Référence		IDAC40817	IDAC50817
PERFORMANCES			
Pression	bars/Mpa	40-160/4-16	40-160/4-16
Débit	l/h	800	800
Température de sortie d'eau	°C	30-130	30-130
Tension d'alimentation	Ph-V-Hz/A	3-400-50/8,6	3-400-50/8,6
Puissance absorbée	kW	4,3	4,3
Type de moteur		2-2800	2-2800
Commande à distance		Stop total retardé	Stop total retardé
Pompe/tête/pistons		En ligne (àbielles)/laiton/céramique	En ligne (àbielles)/laiton/céramique
Puissance thermique chaudière	kW	37,8	37,8
Consommation de carburant	kg/h	3,2	3,2
Réservoir fioul	l	18	18
Réservoir détergent	l	2,5	2,5
Distributeur de détergent		haute pression	haute pression
Dimensions (LxlxH)	cm	82x63x87	82x63x87
Poids	kg	90	98
Heures maxi/jour	h	2	2

## ÉQUIPEMENT STANDARD

RÉFÉRENCE: IPPR40025  
POIGNÉE G6000P330



RÉFÉRENCE: LCPR40087  
LANCE SIMPLE



RÉFÉRENCE: UGLN40000  
BUSE HAUTEPRESSION



RÉFÉRENCE: TBAP25324  
FLEXIBLE H.P. 10m  
(POUR 170/13 TRB)



RÉFÉRENCE: TBAP16291  
FLEXIBLE H.P. 20 m  
(POUR 170/13 TRB X)



RÉFÉRENCE: KTRI40303  
ENROULEUR  
(POUR 170/13 TRB X)



## ACCESSOIRES ENOPTION

RÉFÉRENCE: SPID24939  
LANCEHYDROBROSSE  
FIXE



RÉFÉRENCE: TBAP23853  
DÉBOUCHE  
CANALISATION 10m



RÉFÉRENCE: TBAP24406  
DEBOUCHECANALISATION  
20m



RÉFÉRENCE: SHAMPOCAR5  
SHAMPOING VOITURE 4X5l



RÉFÉRENCE: LCPR24937  
CANON À MOUSSE



RÉFÉRENCE: RCIN10810  
RACCORD DEFLEXIBLE  
M22



RÉFÉRENCE: ROTA00041  
LANCE ROTABUSE



RÉFÉRENCE: SPID24911  
BROSSE ROTATIVEPRO  
70 cm - MAX 60°



RÉFÉRENCE: ICALCAR1  
12X 1l DE LIQUIDE  
ANTICALCAIRE



RÉFÉRENCE: LCPR13557  
LANCE DESABRAGE



RÉFÉRENCE:  
LANC126512 (900 mm)  
LANC126513 (1200 mm)  
LANCERAPIDE



RÉFÉRENCE: KTRI126325  
TÉLÉCOMMANDE



RÉFÉRENCE:  
LCPR89116 (50 cm)  
LCPR89117 (70 cm)  
LANCE DOUBLE  
(SANS BUSE)



RÉFÉRENCE: CANA99007  
BUSE 3 RÉTROJETS



RÉFÉRENCE: LAFN40335  
RALLONGE CHEMINÉE



RÉFÉRENCE:  
BRAS127000/127003 – 1,6M  
BRAS127001/127004 – 2M  
BRAS127002/127005 – 2,5M  
BRAS DE LAVAGE



RÉFÉRENCE:  
AVTB39119 (INOX)  
AVTB39120 (MÉTAL PEINT)  
AVTB39124 (ABS)



RÉFÉRENCE: FILTEL01M  
CÂBLE TÉLÉCOMMANDE  
(AU MÈTRE)



# PW-H 180/13 TRI- TRIX PW-H 180/14 TRI- TRIX

## GAMMEPRO PRO-INTENSIF

### CARACTÉRISTIQUES EXCLUSIVES

- ▶ STOP TOTAL RETARDÉ - STR
- ▶ CONTRÔLES MICRO-FUITES - CMF
- ▶ SÉCURITÉ MANQUE D'EAU - SME
- ▶ CONTRÔLE DE L'OBSTRUCTION DE LA BUSE HP - COB
- ▶ ALLUMAGE CHAUDIÈRE - AC
- ▶ COMPTEUR HORAIRE D'UTILISATION - CHU
- ▶ STABILISATEUR DE TEMPÉRATURE - STD
- ▶ UNITÉ DE PROTECTION ANTI-CALCAIRE/ANTI-CORROSION - UPA

PRESSION

**180**  
bars

DÉBIT

**800÷850**  
l/h

PUISSANCE ABSORBÉE

**5**  
kW



INDICATEUR DE MAINTENANCE

GARANTIE 2 ANS

### UTILISATION LA PLUS FRÉQUENTE



### INNOVATIONS



### SPÉCIFICATIONS



POMPE AVEC CULASSE EN LAITON, PISTONS EN CÉRAMIQUE ET NIVEAU D'HUILE VISIBLE



VANNE BY-PASS SÉPARÉE POUR MAINTENANCE FACILE



2 SUPPORTS DE LANCE DONT UN MUNI D'UN SYSTÈME DE BLOCAGE

## DONNÉES TECHNIQUES

Référence		PW-H180/13 TRI IDAC40952	PW-H180/13 TRIX IDAC50952	PW-H180/14 TRI IDAC40650	PW-H180/14 TRIX IDAC50650
PERFORMANCES					
Pression	bars/Mpa	30-180/3-18	30-180/3-18	40-180/4-18	40-180/4-18
Débit	l/h	450-800	450-800	400-850	400-850
Température de sortie d'eau	°C	30-140	30-140	30-140	30-140
Tension d'alimentation	Ph-V-Hz/A	3-400-50/9,7	3-400-50/9,7	3-400-50/9,7	3-400-50/9,7
Puissance absorbée	kW	5	5	5	5
Type de moteur		4-1400	4-1400	4-1400	4-1400
Commande à distance		Stop total retardé	Stop total retardé	Stop total retardé	Stop total retardé
Pompe/tête/pistons		En ligne (àbielles)/laiton/ céramique	En ligne (àbielles)/laiton/ céramique	En ligne (àbielles)/laiton/ céramique	En ligne (àbielles)/laiton/ céramique
Puissance thermique chaudière	kW	70	70	≥70	≥70
Consommation de carburant	kg/h	5,8	5,8	5,8	5,8
Réservoir fioul	l	25	25	25	25
Réservoir détergent	l	22	22	22	22
Distributeur de détergent		haute pression	haute pression	haute pression	haute pression
Dimensions (LxlxH)	cm	110x70x90	110x70x90	110x70x90	110x70x90
Poids	kg	115	120	120	125
Heures maxi/jour	h	4	4	4	4

## ÉQUIPEMENT STANDARD

RÉFÉRENCE: IPPR40025  
POIGNÉE G6000P330



RÉFÉRENCE: LCPR40087  
LANCE SIMPLE



RÉFÉRENCE: UGLN49986  
BUSE HAUTEPRESSION



RÉFÉRENCE: TBAP25324  
FLEXIBLE H.P. 10 m (POUR  
180/13 TRI-180/14 TRI)



RÉFÉRENCE: TBAP16291  
FLEXIBLE H.P. 20 m (POUR  
180/13 TRIX-180/14 TRIX)



RÉFÉRENCE: KTRI40235  
ENROULEUR (POUR TRI X)



## ACCESSOIRES ENOPTION

RÉFÉRENCE: SPID24911  
LANCE HYDROBROSSE  
ROTATIVE P70



RÉFÉRENCE: SPID24939  
LANCE HYDROBROSSE  
FIXE P70



RÉFÉRENCE: RCIN10810  
RACCORD DETUYAU M22



RÉFÉRENCE: CANA99007  
BUSE 3 RÉTROJETS



RÉFÉRENCE: LAFN40335  
RALLONGE CHEMINÉE



RÉFÉRENCE: TBAP16657  
FLEXIBLE HP 20 m (POUR  
RALLONGE)



RÉFÉRENCE: ICALCAR1  
12X 1IDE LIQUIDE  
ANTICALCAIRE



RÉFÉRENCE: SHAMPOCAR5  
SHAMPOING VOITURE 4X5l



RÉFÉRENCE: UGLN05174  
BUSE BASSE PRESSION



RÉFÉRENCE: LCPR13557  
LANCE DESABLAGE



RÉFÉRENCE:  
TBAP23853 (10 m)  
TBAP24406 (20 m)  
DÉBOUCHE CANALISATION  
(SANS BUSE)



RÉFÉRENCE:  
ROTA00041 (POUR 180/13)  
ROTA00043 (POUR 180/14)  
LANCE ROTABUSEMAX  
60°C



RÉFÉRENCE:  
LANC126512 (900 mm)  
LANC126513 (1200 mm)  
LANCE RAPIDE



RÉFÉRENCE:  
LCPR89117 (70 cm)  
LCPR89116 (50 cm)  
LANCE DOUBLE (SANS BUSE)



RÉFÉRENCE:  
AVTB39119 (INOX)  
AVTB39120 (MÉTAL PEINT)  
AVTB39124 (ABS)  
ENROULEUR  
AUTOMATIQUE 20 m NU



RÉFÉRENCE:  
BRAS127000/127003 – 1,6M  
BRAS127001/127004 – 2M  
BRAS127002/127005 – 2,5M  
BRAS DE LAVAGE



RÉFÉRENCE: FILTEL01M  
CÂBLE TÉLÉCOMMANDE  
(AU MÈTRE)



RÉFÉRENCE: KTRI126325  
TÉLÉCOMMANDE





# PW-H 190/16 TRI- TRIX PW-H 200/17 TRI- TRIX

## GAMME PROINTENSIF

### CARACTÉRISTIQUES EXCLUSIVES

- ▶ STOP TOTAL RETARDÉ - STR
- ▶ CONTRÔLE MICRO-FUITES - CMF
- ▶ SÉCURITÉ MANQUE D'EAU - SME
- ▶ CONTRÔLE DE L'OBSTRUCTION DE LA BUSE HP - COB
- ▶ ALLUMAGE CHAUDIÈRE - AC
- ▶ COMPTEUR HORAIRE D'UTILISATION - CHU
- ▶ STABILISATEUR DE TEMPÉRATURE - STD
- ▶ UNITÉ DE PROTECTION ANTI-CALCAIRE/ANTI-CORROSION - UPA

PRESSION

190÷200  
bars

DÉBIT

960÷1000  
l/h

PUISSANCE ABSORBÉE

5÷6,5  
kW



INDICATEUR DE MAINTENANCE

GARANTIE 2 ANS

### UTILISATION LA PLUS FRÉQUENTE

AUTOMOBILE



AGRICULTURE



BÂTIMENT



MUNICIPALITÉS



BRICOLAGE ET JARDINAGE



INDUSTRIE LOURDE



### INNOVATIONS



G6000™  
PISTOLET À  
TECHNOLOGIE  
CÉRAMIQUE



MSC™  
CONTRÔLE  
SÉCURITÉ  
MULTIFONCTIONS

### SPÉCIFICATIONS



POMPE AVEC CULASSE EN LAITON, PISTONS EN CÉRAMIQUE ET NIVEAU D'HUILE VISIBLE



VANNE BY-PASS SÉPARÉE POUR MAINTENANCE FACILE



2 SUPPORTS DE LANCE DONT UN MUNI D'UN SYSTÈME DE BLOCAGE

## DONNÉES TECHNIQUES

Référence		PW-H 190/16 TRI IDAC40651	PW-H 190/16 TRI X IDAC50651	PW-H 200/17TRI IDAC40677	PW-H 200/17 TRI X IDAC50677
<b>PERFORMANCES</b>					
Pression	bars/Mpa	40-190/4-19	40-190/4-19	30-200/3-20	30-200/3-20
Débit	l/h	450-960	450-960	450-1000	450-1000
Température de sortie d'eau	°C	30-140	30-140	30-140	30-140
Tension d'alimentation	Ph-V-Hz/A	3-400-50/9,8	3-400-50/9,8	3-400-50/13,5	3-400-50/13,5
Puissance absorbée	kW	5,2	5	6,5	6,5
Type de moteur		4-1400	4-1400	4-1400	4-1400
Commande à distance		Stop total retardé	Stop total retardé	Stop total retardé	Stop total retardé
Pompe/tête/pistons		En ligne (à bielles)/laiton/ céramique	En ligne (à bielles)/laiton/ céramique	En ligne (à bielles)/laiton/ céramique	En ligne (à bielles)/laiton/ céramique
Puissance thermique chaudière	kW	70	70	≥70	≥70
Consommation de carburant	kg/h	5,2	5,2	6,5	6,5
Réservoir fioul	l	25	25	25	25
Réservoir détergent	l	22	22	22	22
Distributeur de détergent		haute pression	haute pression	haute pression	haute pression
Dimensions (LxH)	cm	110x70x90	110x70x90	110x70x90	110x70x90
Poids	kg	145	160	145	160
Heures maxi/jour	h	4	4	4	4

## ÉQUIPEMENT STANDARD


RÉFÉRENCE: IPPR40025  
POIGNÉE G6000P330




RÉFÉRENCE: LCPR40087  
LANCE SIMPLE



RÉFÉRENCE: UGLN49986  
BUSE HAUTE PRESSION  
(POUR 190/16)



RÉFÉRENCE: UGLN49987  
BUSE HAUTE PRESSION  
(POUR 200/17)



RÉFÉRENCE: TBAP25324  
FLEXIBLE HAUTE  
PRESSION 10 m (POUR  
190/16 TRI-200/17 TRI)



RÉFÉRENCE: TBAP16657  
FLEXIBLE HAUTE PRESSION  
20 m (POUR 190/16 TRI  
X-200/17 TRI X)



RÉFÉRENCE: KTRI40235  
ENROULEUR (POUR  
190/16 TRI X - 200/17  
TRI X)



## ACCESSOIRES ENOPTION

RÉFÉRENCE: SPID24911  
LANCE HYDROBROSSE  
ROTATIVE P70



RÉFÉRENCE: SPID24939  
LANCE HYDROBROSSE  
FIXE P70




RÉFÉRENCE: RCIN10810  
RACCORD DETUYAU M22



RÉFÉRENCE: CANA99015  
BUSE 3 RÉTROJETS (POUR  
200/17)



RÉFÉRENCE: CANA99007  
BUSE 3 RÉTROJETS (POUR  
190/16)



RÉFÉRENCE: LCPR14860  
LANCE DESABLAGE



RÉFÉRENCE: TBAP16657  
FLEXIBLE HP 20 m  
(POUR RALLONGE)



RÉFÉRENCE: ICALCAR1  
12X 1LIDE LIQUIDE  
ANTICALCAIRE



RÉFÉRENCE: UGLN05174  
BUSE BASSE PRESSION



RÉFÉRENCE: SHAMPOCAR5  
SHAMPOING VOTURE 4X5 l



RÉFÉRENCE:  
TBAP23853 (10 m)  
TBAP24406 (20 m)  
DÉBOUCHECANALISATION  
(SANS BUSE)



RÉFÉRENCE:  
ROTA00042 (POUR 190/16)  
ROTA00051 (POUR 200/17)  
LANCE ROTABUSEMAX  
60°C



RÉFÉRENCE:  
LANC126512 (900 mm)  
LANC126513 (1200 mm)  
LANCE RAPIDE



RÉFÉRENCE:  
LCPR89117 (70 cm)  
LCPR89116 (50 cm)  
LANCE DOUBLE (SANS BUSE)



RÉFÉRENCE:  
AVTB39119 (INOX)  
AVTB39120 (MÉTAL PEINT)  
AVTB39124 (ABS)  
ENROULEUR  
AUTOMATIQUE 20 m NU



RÉFÉRENCE:  
BRAS127000/127003 – 1,6M  
BRAS127001/127004 – 2M  
BRAS127002/127005 – 2,5M  
BRAS DE LAVAGE



RÉFÉRENCE: LAFN40335  
RALLONGE CHEMINÉE



RÉFÉRENCE: KTRI126325  
TÉLÉCOMMANDE



RÉFÉRENCE: FILTEL01M  
CÂBLE TÉLÉCOMMANDE  
(AU MÈTRE)



# PW-H 200/21 TRI-TRIX

## GAMME PRO TRÈS INTENSIF

### CARACTÉRISTIQUES EXCLUSIVES

- ▶ STOP TOTAL RETARDÉ - STR
- ▶ CONTRÔLES MICRO-FUITES - CMF
- ▶ SECURITÉ MANQUE D'EAU - SME
- ▶ CONTRÔLE DE L'OBSTRUCTION DE LA BUSE HP - COB
- ▶ ALLUMAGE CHAUDIÈRE - AC
- ▶ COMPTEUR HORAIRE D'UTILISATION - CHU
- ▶ UNITÉ DE PROTECTION ANTI-CALCAIRE/ANTI-CORROSION - UPA
- ▶ STABILISATEUR DE TEMPÉRATURE - STD

#### PRESSION

200  
bars

#### DÉBIT

1300  
l/h

#### PUISSANCE ABSORBÉE

8,5  
kW



### UTILISATION LA PLUS FRÉQUENTE



### INNOVATIONS



### SPÉCIFICATIONS



GRANDS RÉSERVOIRS ROBUSTES EN MATIÈRE PLASTIQUE MOULÉE



LA CHAUDIÈRE PEUT ÊTRE OUVERTE PAR LE DESSUS POUR FACILITER LE NETTOYAGE



2 SUPPORTS DE LANCE DONT UN MUNI D'UN SYSTÈME DE BLOCAGE

## DONNÉES TECHNIQUES

		PW-H 200/21 TRI IDAC40942	PW-H 200/21 TRI X IDAC50942
Référence			
PERFORMANCES			
Pression	bars/Mpa	30-200 / 3-20	30-200 / 3-20
Débit	l/h	650-1300	650-1300
Température de sortie d'eau	°C	30-140	30-140
Tension d'alimentation	Ph-V-Hz/A	3-400-50/16,6	3-400-50/16,6
Puissance absorbée	kW	8,5	8,5
Type de moteur		4-1400	4-1400
Commande à distance		Stop total retardé	Stop total retardé
Pompe/tête/pistons		En ligne (àbielles)/laiton/céramique	En ligne (àbielles)/laiton/céramique
Puissance thermique chaudière	kW	≤100	≤100
Consommation de carburant	kg/h	7,4	7,4
Réservoir fioul	l	25	25
Réservoir détergent	l	22	22
Distributeur de détergent		haute pression	haute pression
Dimensions (LxlxH)	cm	110x70x90	110x70x90
Poids	kg	172	178
Heures maxi/jour	h	7	7

## ÉQUIPEMENT STANDARD

RÉFÉRENCE: IPPR40025  
POIGNÉE G6000P330



RÉFÉRENCE: KTRI40341  
KIT ENROULEUR DE TUYAU  
(POUR PW-H200/21 TRI X)



RÉFÉRENCE: LCPR40087  
LANCE SIMPLE 70 cm



RÉFÉRENCE: UGLN02303  
BUSE HAUTEPRESSION



RÉFÉRENCE: TBAP15631  
FLEXIBLE H.P. 10 m  
(POUR TRI)



RÉFÉRENCE: TBAP16656  
FLEXIBLE H.P. 15 m  
(POUR TRI X)



## ACCESSOIRES EN OPTION

RÉFÉRENCE:  
LANC126512 (900 mm)  
LANC126513 (1200 mm)  
LANCE RAPIDE



RÉFÉRENCE:  
LCPR89117(70 cm)  
LCPR89116 (50 cm)  
LANCE DOUBLE(SANS BUSE)



RÉFÉRENCE: SPID24939  
LANCE HYDROBROSSE  
FIXE P70



RÉFÉRENCE: LCPR40131  
LANCE ROTABUSE MAX  
60° C



RÉFÉRENCE:  
TBAP23853 (10 m)  
TBAP24406 (20 m)  
DÉBOUCHE CANALISATION  
(SANS BUSE)



RÉFÉRENCE: TBAP16657  
FLEXIBLE HP 20 m  
(POUR RALLONGE)



RÉFÉRENCE: LCPR24937  
CANON À MOUSSE



RÉFÉRENCE: CANA99017  
BUSE CANALISATION



RÉFÉRENCE: SHAMPOCAR5  
SHAMPOING VOITURE 4X5l



RÉFÉRENCE: ICALCAR1  
12X1 l DE LIQUIDE  
ANTICALCAIRE



RÉFÉRENCE:  
AVTB39119 (INOX)  
AVTB39120 (MÉTAL PEINT)  
AVTB39124 (ABS)

ENROULEUR  
AUTOMATIQUE 20 m NU



RÉFÉRENCE: LCPR14859  
KITSABLAGE



RÉFÉRENCE: LAFN40335  
RALLONGE CHEMINÉE



RÉFÉRENCE: KTRI126325  
TÉLÉCOMMANDE



RÉFÉRENCE: FILTEL01M  
CÂBLE TÉLÉCOMMANDE  
(AU MÈTRE)



RÉFÉRENCE:  
BRAS127000/127003 – 1,6M  
BRAS127001/127004 – 2M  
BRAS127002/127005 – 2,5M  
BRAS DE LAVAGE



# PW-H 190/21 TRI-TRIX

## GAMME PRO TRÈS INTENSIF

### CARACTÉRISTIQUES EXCLUSIVES

- ▶ STOP TOTAL RETARDÉ - STR
- ▶ CONTRÔLES MICRO-FUITES - CMF
- ▶ SÉCURITÉ MANQUÉ D'EAU - SME
- ▶ CONTRÔLE DE L'OBSTRUCTION DE LA BUSE HP - COB
- ▶ UNITÉ DE PROTECTION ANTI-CALCAIRE/ANTI-CORROSION - UPAA
- ▶ CONTRÔLE NIVEAU ANTI-TARTRE - CNAT
- ▶ CONTRÔLE NIVEAU DE CARBURANT - CNC

PRESSION

**190**  
bars

DÉBIT

**1300**  
l/h

PUISSANCE ABSORBÉE

**8,5**  
kW



INDICATEUR DE MAINTENANCE

GARANTIE 2 ANS

Entretien

Manuel

Cliquer sur  
Les bulles

Eclaté

Sommaire

Fiche  
Technique

### UTILISATION LA PLUS FRÉQUENTE

AUTOMOBILE



AGRICULTURE



BÂTIMENT



MUNICIPALITÉS



BRICOLAGE ET JARDINAGE



INDUSTRIE LOURDE



### INNOVATIONS



G6000™  
PISTOLET À  
TECHNOLOGIE  
CÉRAMIQUE



MSC™  
CONTRÔLE  
SÉCURITÉ  
MULTIFONCTIONS

### SPÉCIFICATIONS



LA CONNEXION ENTRE LA POMPE ET LE MOTEUR EST ASSURÉE PAR RACCORD FLEXIBLE



LE PANNEAU ÉLECTRIQUE EST ÉQUIPÉ D'UN CAPOT TRANSPARENT POUR LE PROTÉGER CONTRE LES ÉCLAUSSURES ET LA SALETÉ



POIGNÉE ERGONOMIQUE POUR FACILITER LE TRANSPORT

## DONNÉES TECHNIQUES

		PW-H 190/21TRI	PW-H 190/21TRIX
Référence		IDAC40652	IDAC40323
<b>PERFORMANCES</b>			
Pression	bars/Mpa	40-190/4-19	40-190/4-19
Débit	l/h	650-1300	650-1300
Température de sortie d'eau	°C	30-140	30-140
Tension d'alimentation	Ph-V-Hz/A	3-400-50/16	3-400-50/16
Puissance absorbée	kW	8,5	8,5
Type de moteur		4-1400	4-1400
Commande à distance		Stop total retardé	Stop total retardé
Pompe/tête/pistons		En ligne (à bielles)/laiton/céramique	En ligne (à bielles)/laiton/céramique
Puissance thermique chaudière	kW	85,5	85,5
Consommation de carburant	kg/h	7,6	7,6
Réservoir fioul	l	30	30
Réservoir détergent	l	16	16
Distributeur de détergent		haute pression	haute pression
Dimensions (LxH)	cm	131x77x95	131x77x95
Poids	kg	182	189
Heures maxi/jour	h	7	7

## ÉQUIPEMENT STANDARD

RÉFÉRENCE: IPPR40025  
POIGNÉE G6000P330



RÉFÉRENCE: LCPR89117  
LANCE DOUBLE 70 cm



RÉFÉRENCE: UGLN49995  
BUSE HAUTEPRESSION



RÉFÉRENCE: TBAP15631  
FLEXIBLE H.P. 10m  
(POURPW-H190/21TRI)



RÉFÉRENCE: TBAP16656  
FLEXIBLE H.P. 15 m  
(POURPW-H190/21TRIX)



RÉFÉRENCE: KTRI86962  
KIT ENROULEUR DE TUYAU  
(POURV PW-H190/21TRIX)



RÉFÉRENCE: UGLN05174  
BUSE BASSEPRESSION



## ACCESSOIRES ENOPTION

RÉFÉRENCE: ROTA00045  
LANCE ROTABUSEMAX  
60° C



RÉFÉRENCE: SPID24911  
LANCE HYDROBROSSE  
ROTATIVE P70



RÉFÉRENCE: SPID24939  
LANCE HYDROBROSSE  
FIXE P70



RÉFÉRENCE: CANA99003  
BUSE 3 RÉTROJETS  
+ 1FRONTAL



RÉFÉRENCE: TBAP16657  
FLEXIBLE HP 20 m  
(POUR RALLONGE)



RÉFÉRENCE:  
TBAP23853 (10 m)  
TBAP24406 (20 m)



RÉFÉRENCE:  
AVTB39119 (INOX)  
AVTB39120 (MÉTAL PEINT)  
AVTB39124 (ABS)  
ENROULEUR  
AUTOMATIQUE 20 m NU



RÉFÉRENCE:  
LANC126512 (900 mm)  
LANC126513 (1200 mm)



RÉFÉRENCE: RCIN10810  
RACCORD DETUYAU M22



RÉFÉRENCE: LCPR14860  
LANCE DESABLAGE



RÉFÉRENCE: ICALCAR1  
12X1 l DE LIQUIDE  
ANTICALCAIRE



RÉFÉRENCE: SHAMPOCAR5  
SHAMPOING VOITURE 4X5 l



RÉFÉRENCE: LAFN40335  
RALLONGE CHEMINÉE



RÉFÉRENCE: KTRI126325  
TÉLÉCOMMANDE



RÉFÉRENCE: FILTEL01M  
CÂBLE TÉLÉCOMMANDE  
(AU MÈTRE)



RÉFÉRENCE:  
BRAS127000/127003 – 1,6M  
BRAS127001/127004 – 2M  
BRAS127002/127005 – 2,5M  
BRAS DE LAVAGE



# POSTE FIXE IWD 150/21 TRI POSTE FIXE IWD 160/15 TRI POSTE FIXE IWD 200/15 TRI POSTE FIXE IWD 200/21 TRI

**SURCOMMANDE**

**CARACTÉRISTIQUES EXCLUSIVES**

- ▶ STOP TOTAL RETARDÉ - STR
- ▶ CONTRÔLES MICRO-FUITES - CMF
- ▶ SÉCURITÉ MANQUE D'EAU - SME
- ▶ CONTRÔLE DE L'OBSTRUCTION DE LA BUSE HP - COB
- ▶ SYSTÈME DE CONTRÔLE DE FLAMMES INFRAROUGE - CFI
- ▶ ALLUMAGE CHAUDIÈRE - AC
- ▶ CONTRÔLE NIVEAU DE CARBURANT - CNC
- ▶ CONTRÔLE NIVEAU ANTI-TARTRE - CNAT
- ▶ UNITÉ DE PROTECTION ANTI-CALCAIRE/ANTI-CORROSION (UPAA)
- ▶ ARRÊT AUTOMATIQUE INTELLIGENT - AAI

PRESSION

150÷200  
bars

DÉBIT

900÷1260  
l/h

PUISSANCE ABSORBÉE

6,5÷9,5  
kW



GARANTIE  
2 ANS

**Cliquer sur  
Les bulles**

- Entretien
- Manuel
- Sommaire
- Eclaté
- Fiche Technique

**UTILISATION LA PLUS FRÉQUENTE**

AUTOMOBILE



AGRICULTURE



BÂTIMENT



MUNICIPALITÉS



BRICOLAGE ET JARDINAGE



INDUSTRIE LOURDE



**INNOVATIONS**



G6000™  
PISTOLET À  
TECHNOLOGIE  
CÉRAMIQUE

**SPÉCIFICATIONS**



STRUCTURE EN ACIER  
INOXYDABLE



TÉMOINS INDIQUANT LE  
FONCTIONNEMENT DE LA  
MACHINE ET DU BRÛLEUR +  
CONTRÔLE DE FLAMME



MANOMÈTRE PROFESSIONNEL  
PERMETTANT UN CONTRÔLE  
CONSTANT DE LA PRESSION  
DE SERVICE

## DONNÉES TECHNIQUES

		POSTE FIXE IWD 150/21 TRI	POSTE FIXE IWD 160/15 TRI	POSTE FIXE IWD 200/15 TRI	POSTE FIXE IWD 200/21 TRI
Référence		IDAC40219	IDAC40220	IDAC40221	IDAC40222
PERFORMANCES					
Pression	bars/Mpa	150/15	160/16	200/20	200/20
Débit	l/h	1260	900	900	1260
Température max. de sortie d'eau	°C	30-120	30-120	30-120	30-145
Tension d'alimentation	Ph-V-Hz/A	3-400-50/13	3-400-50/10,5	3-400-50/14	3-400-50/16
Puissance absorbée	kW	7,2	6,5	7,2	9,5
Type de moteur		4-1400	4-1400	4-1400	4-1400
Puissance thermique chaudière	kW	88	67	88	88
Consommation de carburant	kg/h	7,4	5,8	7,4	7,4
Réservoir fioul	l	en option (25 l)	en option (25 l)	en option (25 l)	en option (25 l)
Réservoir détergent	l	en option (2x25 l)	en option (2x25 l)	en option (2x25 l)	en option (2x25 l)
Distributeur de détergent		haute pression	haute pression	haute pression	haute pression
Commande à distance		Stop total retardé	Stop total retardé	Stop total retardé	Stop total retardé
Pompe/tête/pistons		En ligne (à bielles)/laiton/céramique	En ligne (à bielles)/laiton/céramique	En ligne (à bielles)/laiton/céramique	En ligne (à bielles)/laiton/céramique
Dimensions (LxIxH)	cm	122x60x75	122x60x75	122x60x75	122x60x75
Poids	kg	205	180	180	205
Heures maxi/jour	h	7	7	7	7

## ÉQUIPEMENT STANDARD

RÉFÉRENCE: IPPR40025  
POIGNÉE G6000P330



RÉFÉRENCE: LCPR40087  
LANCE SIMPLE  
(POUR 160/15,200/15)



RÉFÉRENCE: LCPR40159  
LANCE SIMPLE  
(POUR 150/21,200/21)



RÉFÉRENCE: UGLN49993  
BUSE HAUTE PRESSION  
(POUR 160/15)



RÉFÉRENCE: UGLN49995  
BUSE HAUTE PRESSION  
(POUR 200/21)



RÉFÉRENCE: UGLN49987  
BUSE HAUTE PRESSION  
(POUR 200/15)



RÉFÉRENCE: UGLN49997  
BUSE HAUTE PRESSION  
(POUR 150/21)



RÉFÉRENCE: TBAP15631  
FLEXIBLE H.P. 10 m



## ACCESSOIRES EN OPTION

RÉFÉRENCE: KTRI48110  
SUPPORT DE FIXATION  
MURAL



RÉFÉRENCE: KTRI48111  
SUPPORT 4 PIEDS



RÉFÉRENCE: RCIN10810  
MAMELON M22 mm  
JONCTION FLEXIBLES



RÉFÉRENCE: UGLN05174  
BUSE BASSE PRESSION



RÉFÉRENCE: SHAMPOCAR5  
SHAMPOING VOITURE 4X5 l



RÉFÉRENCE: LAFN48112  
RALLONGE CHEMINÉE



RÉFÉRENCE: KTRI48114  
TÉLÉCOMMANDE



RÉFÉRENCE: FILTEL01M  
CÂBLE TÉLÉCOMMANDE  
(AU MÈTRE)



RÉFÉRENCE: TBAP16657  
FLEXIBLE HP 20 m  
(POUR RALLONGE)



RÉFÉRENCE:  
ROTA00046 (150/21)  
ROTA00050 (160/15)  
ROTA00051 (200/15)  
ROTA00055 (200/21)  
LANCE ROTABUSEMAX  
60°C



RÉFÉRENCE:  
BRAS127000/127003 – 1,6M  
BRAS127001/127004 – 2M  
BRAS127002/127005 – 2,5M  
BRAS DE LAVAGE



RÉFÉRENCE:  
LANC126512 (900 mm)  
LANC126513 (1200 mm)  
LANCE RAPIDE



RÉFÉRENCE:  
LCPR89117 (70 cm)  
LCPR89116 (50 cm)  
LANCE DOUBLE  
(SANS BUSE)



RÉFÉRENCE:  
AVTB39119 (INOX)  
AVTB39120 (MÉTAL PEINT)  
AVTB39124 (ABS)





# SKID FUEGO 180/18SP95

GAMME ULTRAPROEXTÉRIEURE

## CARACTÉRISTIQUES EXCLUSIVES

- ▶ BY-PASS - BYP
- ▶ CONTRÔLE DE L'ACCELERATION DU MOTEUR - CAM
- ▶ ALLUMAGE CHAUDIÈRE - AC

PRESSION

180 bars

DÉBIT

1080 l/h

PUISSANCE MOTEUR

11 Cv

MOTEUR À ESSENCE



GARANTIE  
2 ANS

EN  
OPTION



## UTILISATION LA PLUS FRÉQUENTE

AUTOMOBILE



AGRICULTURE



BÂTIMENT



MUNICIPALITÉS



INDUSTRIE LOURDE



## INNOVATIONS



G6000™  
PISTOLET À  
TECHNOLOGIE  
CÉRAMIQUE

## SPÉCIFICATIONS



MOTEUR PUISSANT HONDA GX340 LX REFROIDI PAR AIR 4 TEMPS



CHARIOT À CHÂSSIS TUBULAIRE AVEC REVÊTEMENT EN POUDRE ÉPOXY POLYESTER



UNITÉS MOBILES OU MONTÉES SUR CAMION (EN OPTION)

## DONNÉES TECHNIQUES

### SKID FUEGO 180/18 SP95

IDAC49710

Référence

PERFORMANCES

Pression	bars/Mpa	70-180/7-18
Débit	l/h	680-1080
Température de sortie d'eau	°C	80-120
Type de moteur		Honda GX340 LX (essence)
Puissance moteur	CV	11
Vitesse du moteur	tr/min	1800
Commande à distance		BY-PASS
Pompe/tête/pistons		En ligne (à bielles)/laiton/céramique
Puissance thermique chaudière	kW	70
Consommation de carburant	kg/h	5,6
Réservoir fioul	l	26
Réservoir détergent	l	En option (16l) - KTRI26690
Distributeur de détergent		haute pression
Dimensions (LxlxH)	cm	117x68x87
Poids	kg	240
Heures maxi/jour	h	6

## ÉQUIPEMENT STANDARD

RÉFÉRENCE: IPPR40025  
POIGNÉE G6000P330



RÉFÉRENCE: LCPR40159  
LANCE P70 INOX 0°



RÉFÉRENCE: UGLN49994  
BUSE HAUTE PRESSION



RÉFÉRENCE: TBAP40009  
FLEXIBLE H.P. 10 m



## ACCESSOIRES EN OPTION

RÉFÉRENCE: RCIN10810  
RACCORDS DE TUYAU



RÉFÉRENCE: LCPR14860  
LANCE DESABLAGÉ



RÉFÉRENCE: CANA99016  
BUSE 3 RÉTROJETS  
+ 1 FRONTAL



RÉFÉRENCE: ROTA00054  
LANCE ROTABUSE MAX  
70°C



RÉFÉRENCE: ICALCAR1  
12X 11 DE LIQUIDE  
ANTICALCAIRE



RÉFÉRENCE: KTRI26685  
KIT 3 ROUES  
(GONFLABLES)



RÉFÉRENCE: KTRI27587  
KIT ENROULER NU (30 m)



RÉFÉRENCE: SHAMPOCAR5  
SHAMPOING VOITURE 4X5 L



RÉFÉRENCE: UGLN05174  
BUSE BASSE PRESSION



RÉFÉRENCE: LAFN21634  
PROLONGATEUR/  
EXTENSION CHEMINÉE



RÉFÉRENCE:  
TBAP16657 (20 m)  
TBAP51640030 (30 m)  
FLEXIBLE HP  
(POUR RALLONGE/  
ENROULER)



RÉFÉRENCE: LAFN27456  
TIMON BRAS/AVANT



RÉFÉRENCE:  
TBAP23853 (10 m)  
TBAP24406 (20 m)  
DÉBOUCHE CANALISATION  
(SANS BUSE)



RÉFÉRENCE:  
LCPR89117 (70 cm)  
LCPR89116 (50 cm)  
LANCE DOUBLE  
(SANS BUSE)



RÉFÉRENCE:  
LANC126512 (900 mm)  
LANC126513 (1200 mm)  
LANCE RAPIDE



# FIRE BOX 20/21 DI

TRANSFORME TOUT NHP EAU FROIDE EN EAU CHAUDE!

## CARACTÉRISTIQUES EXCLUSIVES

▶ ALLUMAGE CHAUDIÈRE - AC

PRESSION

200 bars

DÉBIT

1260 l/h

PUISSANCE ABSORBÉE

0,3 kW



GARANTIE  
2 ANS

## UTILISATION LA PLUS FRÉQUENTE

AUTOMOBILE



AGRICULTURE



BÂTIMENT



MUNICIPALITÉS



INDUSTRIE LOURDE



## SPÉCIFICATIONS



MOTEUR BRÛLEUR MONOPHASÉ,  
COUPLÉ AU VENTILATEUR ET À  
LA POMPEFIOL



CAPOT ET CHARIOT EN TÔLE  
MÉTALLIQUE PEINTE



PANNEAU DE COMMANDES  
ÉLECTRIQUE AVEC  
INTERRUPTEUR MARCHÉ/  
ARRÊT ET THERMOSTAT

## DONNÉES TECHNIQUES

### FIRE BOX 20/21 DI CDVE40015

Référence

PERFORMANCES

Pression	bars/Mpa	200/20
Débit	l/h	360-1260
Température max. de sortie d'eau	°C	140
Tension d'alimentation	Ph-V-Hz/A	1-230-50/2
Puissance absorbée	kW	0,3
Consommation max. de carburant	kg/h	7,2
Puissance thermique chaudière	kW	90
Réservoir fioul	l	18
Dimensions (LxH)	cm	120x70x100
Poids	kg	111
Heures maxi/jour	h	5

## ÉQUIPEMENT STANDARD

RÉFÉRENCE: TBAP29050

FLEXIBLE H.P. L2310 R2  
3/8F - 3/8F



RÉFÉRENCE: RCIN03755

COUPLEUR POUR FLEXIBLE  
HP



### EXCLUSIVE CHARACTERISTICS

STOP TOTAL RETARDÉ - STR

INTELLIGENT - API

CONTRÔLES MICRO-FUITES  
- CMF

SÉCURITÉ MANQUÉD'EAU  
- SME

CONTRÔLE DE  
L'OBSTRUCTION DE LA BUSE  
- COB

COMPTEUR HORAIRE  
D'UTILISATION - CHU

UNITÉ DE PROTECTION ANTI-  
CALCAIRE/ANTI-CORROSION

-UPAA SYSTÈME DE REGLAGE DE  
TEMPÉRATURE DE LA CHAUDIÈRE  
INTELLIGENT- RTCI

CONTRÔLE DU NIVEAU ANTI- CALCAIRE  
- CNAC

CONTRÔLE DU NIVEAU DE PRODUITS  
CHIMIQUES- CNPC

SYSTÈME DE PRÉVENTION  
D'INONDATION - SPI

INDICATEUR DE MAINTENANCE LUMINEUX-  
IML

PRESSION

**170**  
bar

- PAS DE GAZ D'ÉCHAPPEMENT
- UNE PLUS GRANDE EFFICACITÉ SANS UTILISATION DE CARBURANT

DÉBIT

**600÷720**  
l/h

PUISSANCE ABSORBÉE

**16,4÷40,4**  
kW



AVEC ROUES EN CAOUTCHOUC ANTI-TRACES



Cliquer sur  
Les bulles

### UTILISATION LA PLUS FRÉQUENTE

INDUSTRIE



AUTOMOBILE



AGRICULTURE



COLLECTIVITÉS



### INNOVATIONS



G6000™  
PISTOLET À  
TECHNOLOGIE  
CÉRAMIQUE



POMPE  
IPC



CONSTRUCTION  
MODULAIRE



MSC™  
CONTRÔLE  
SÉCURITÉ  
MULTIFONCTIONS



TOUT  
TERRAIN

### SPECS



ROUES LARGES AMÉLIORANT  
LA MANIABILITÉ ET  
FACILITANT LE TRANSPORT



RÉSERVOIR DÉTERGENT 22 L  
& RÉSERVOIR ANTI-CALCAIRE  
25 L



CHAUDIÈRE EN ACIER  
INOXYDABLE AISI 316 AVEC 3  
NIVEAUX DE HAUTE EFFICACITÉ

## DONNEES TECHNIQUES

		PW-E100 D1710 P12 T IDAC41121	PW-E100 D1712 P24 T IDAC41122	PW-E100 D1712 P36 T IDAC41123
Référence				
PERFORMANCES				
Pression	bar/Mpa	30-170/3-17	30-170/3-17	30-170/3-17
Débit	l/h	600	720	720
Température de sortie d'eau	°C	70	70	70
Tension d'alimentation	Ph-V-Hz/A	3-400-50	3-400-50	3-400-50
Puissance absorbée	kW	16,4	28,4	40,4
Type de moteur		4-1400	4-1400	4-1400
Commande à distance		Stop total retardé	Stop total retardé	Stop total retardé
Pompe/tête/pistons		En ligne (àbielles)/laiton/céramique	En ligne (àbielles)/laiton/céramique	En ligne (àbielles)/laiton/céramique
Puissance thermique chaudière	kW	12	24	36
Réservoir fioul	l	25	25	25
Réservoir détergent	l	22	22	22
Detergent delivery		haute pression	haute pression	haute pression
Dimensions (LxlxH)	cm	110x70x90	110x70x90	110x70x90
Poids	Kg	-	-	-

## EQUIPEMENT STANDARD

RÉFÉRENCE: IPPR40025  
POIGNÉE G6000P330



RÉFÉRENCE: LCPR40087  
LANCE SIMPLE 70 cm



RÉFÉRENCE: TBAP39120  
FLEXIBLEHPBLEUANTI-TRACE 10m



RÉFÉRENCE: UGLN49986  
BUSE HAUTE PRESSION  
1/4" 1504



## ACCESSOIRES EN OPTION

RÉFÉRENCE: LCPR29360  
LANCE BAS DE CAISSE



RÉFÉRENCE:  
LCPR89117 (70cm)  
LCPR89116 (50cm)  
LANCE DOUBLE  
(SANS BUSE)



RÉFÉRENCE: SPID24939  
LANCE HYDROBROSSE  
FIXE P70



RÉFÉRENCE: LCLC41140  
CLOCHE DE LAVAGE DE  
SOLS INOX



RÉFÉRENCE: TBAP23853  
DÉBOUCHECANALISATION  
(SANS BUSE) 10 m



RÉFÉRENCE: TBAP24406  
DÉBOUCHECANALISATION  
(SANS BUSE) 20 m



RÉFÉRENCE: KTRI40341  
KIT ENROULEUR DETUYAU



RÉFÉRENCE: TBAP16291  
FLEXIBLE HP BLEU ANTI-TRACE 20 m



RÉFÉRENCE: CANA99007  
BUSE 3 RÉTROJETS



RÉFÉRENCE:  
AVTB39119 (INOX)  
AVTB39120 (MÉTAL PEINT)  
AVTB39124 (ABS)



RÉFÉRENCE: KTRI40542  
TÉLÉCOMMANDE



RÉFÉRENCE: FILTEL01M  
CÂBLE TÉLÉCOMMANDE  
(AU MÈTRE)



RÉFÉRENCE: ICALCAR1  
12X 1l DE LIQUIDE  
ANTICALCAIRE



RÉFÉRENCE: SHAMPOCAR5  
SHAMPOING VOITURE 4X5l



RÉFÉRENCE:  
BRAS127000/127003 - 1,6M  
BRAS127001/127004 - 2M  
BRAS127002/127005 - 2,5M  
BRAS DE LAVAGE



# IWD-E

## CHAUDIERE ELECTRIQUE

PRESSURE

**170**  
bar

FLOW RATE

**600÷720**  
l/h

ABSORBED POWER

**16,4÷40,4**  
kW

**EXCLUSIVE CHARACTERISTICS**

- ▶ ARRET TOTAL RETARDE- DTS
- ▶ ARRET AUTOMATIQUE INTELLIGENT- IASF
- ▶ CONTRÔLE MICRO FUIE - MLC
- ▶ PROTECTION FONCTIONNEMENT SANS EAU - DRP
- ▶ CONTRÔLE DE L'OBSTRUCTION DE LA BUSECONTROL - NCC
- ▶ COMPTEUR HORAIRE - WHC
- ▶ UNITE DE PROTECTION ANTI-CALCAIRE /ANTI-CORROSION - LCPU
- ▶ SYSTÈME DE REGLAGE DE TEMPERATURE DE LA CHAUDIERE INTELLIGENT -ITSS
- ▶ CONTRÔLE NIVEAU PRODUIT CHIMIQUE- CLC
- ▶ SYSTÈME DE PREVENTION D'INONDATION - FPS
- ▶ INDICATEUR DE MAINTENANCE - MLC

- SANS GAZ D'ÉCHAPPEMENT
- PLUS D'EFFICACITÉ SANS UTILISATION DE CARBURANT



**Cliquer sur Les bulles**

- Entretien
- Manuel
- Sommaire
- Eclaté
- Fiche Technique

**UTILISATION LA PLUS FREQUENTE**

INDUSTRIE



AUTOMOBILE



AGRICULTURE



COLLECTIVITES



**INNOVATIONS**



**SPECS**



MANOMETRE PROFESSIONNEL PERMETTANT UN CONTRÔLE CONSTANT DE LA PRESSION DE SERVICE



STRUCTURE EN ACIER INOXYDABLE



CHAUDIERE EN ACIER INOXYDABLE AISI 316 AVEC 3 NIVEAUX DE HAUTE EFFICACITE

## DONNEES TECHNIQUE

		IWD-E D1710 P12 T	IWD-E D1712 P24 T	IWD-E D1712 P36 T
Code		IDAC41134	IDAC41135	IDAC41136
PERFORMANCE				
PRESSION	bar/Mpa	30-170/3-17	30-170/3-17	30-170/3-17
DEBIT	l/h	600	720	720
EMPERATURE DE SORTIE	°C	70	70	70
TENSION D'ALIMENTATION	Ph-V-Hz/A	3-400-50	3-400-50	3-400-50
PUISSANCE ABSORBEE	kW	16,4	28,4	40,4
TYPE DE MOTEUR		4-1400	4-1400	4-1400
TELECOMMANDE		DTS	DTS	DTS
POMPE/TETE/PISTON		En ligne/laiton/céramique	En ligne/laiton/céramique	En ligne/laiton/céramique
PUISSANCE THERMIQUE CHAUDIERE	kW	12	24	36
RESERVOIR ANTI-CALCAIRE	l	25	25	25
RSERVOIR DETERGENT	l	25	25	25
DISTRIBUTION DETERGENT		Haute pression	Haute pression	Haute pression
DIMENSIONS (LxWxH)	cm	122x60x75	122x60x75	122x60x75
Weight	Kg	-	-	-

## STANDARD EQUIPMENT

CODE: IPPR40025  
PISTOLET G6000



CODE: LCPR40087  
LANCE P70INOX



CODE: TBAP40237  
FLEXIBLE HAUTE  
PRESSION 10m



CODE: UGLN49986  
BUSE HP - 1504  
(POUR 24kW/36kW)



CODE: UGLN11196  
BUSE HP - 15035 -  
(POUR 12kW)



## OPTIONAL ACCESSORIES

CODE: LCPR29360  
LANCE COUDE - P90



CODE: KTRI48111  
SUPPORT 4 PIEDS LAQUE



CODE: SPID24939  
BROSE FIXE LANCE  
P70



CODE: TBAP39122  
FLEXIBLE HAUTE  
PRESSION NON  
MARQUANT 20 m



RÉFÉRENCE: UGLN05174  
BUSE BASSEPRESSION



RÉFÉRENCE:  
AVTB39119 (INOX)  
AVTB39120 (METALPEINT)  
AVTB39124 (ABS)

ENROULEUR  
AUTOMATIQUE 20 m NU



CODE: KTRI40538  
SUPPORT 4 PIEDS INOX



CODE: KTRI40536  
TELECOMMANDE



CODE: MPVR13701  
RESERVOIR DETERGENT 25l



RÉFÉRENCE: FILTELO1M  
CÂBLE TÉLÉCOMMANDE  
(AU MÈTRE)



RÉFÉRENCE:  
(24KW-36KW) ROTA00042  
(12KW) ROTA00041  
LANCE ROTABUSE MAX  
60°C



RÉFÉRENCE:  
LANC126512 (900 mm)  
LANC126513 (1200 mm)  
LANCE RAPIDE



RÉFÉRENCE:  
LCPR89117 (70cm)  
LCPR89116 (50cm)

LANCE DOUBLE  
(SANS BUSE)





# SG - 10

## CHARACTERISTIQUES EXCLUSIVES

- ▶ CHAUDIÈRE ÉLECTRIQUE
- ▶ ARRÊT AUTOMATIQUE
- ▶ SÉCURITÉ
- ▶ ERGONOMIE
- ▶ FLEX PUISSANCE
- ▶ DURABILITÉ



CHAUDIÈRE AVEC RÉSERVOIR DE REMPLISSAGE AUTOMATIQUE

## PRESSION

6  
bar

## DEBIT VAPEUR

65÷80  
g/min

## PUISSANCE ABSORBÉE

3,2  
kW



## UTILISATION LA PLUS FRÉQUENTE

### AUTOMOBILE



### HO.RE.CA.



### INDUSTRIE ALIMENTAIRE & DISTRIBUTEURS



### GRANDS ESPACES COMMUNS



## SPÉCIFICATIONS



POIGNÉE POUR UN TRANSPORT PRATIQUE



STRUCTURE EN ACIER INOXYDABLE



INDICATEUR NUMÉRIQUE DE :  
TEMPÉRATURE DE LA CHAUDIÈRE  
PRÊT À LA VAPEUR  
MANQUE D'EAU

## DONNEES TECHNIQUES

Code		SG-10
PERFORMANCE		GNVA40038
Pression de service	bar/Mpa	6/0,6
Débit de vapeur	g/min	~ 65÷80
Température max vapeur	°C	165
Temps de démarrage	min	~ 2,5
Tension d'alimentation	Ph-V-Hz	1-230-50
Puissance max absorbée	kW	3,2
Volume de la chaudière	l	1,8 (continuos recharge)
Réservoir d'eau	l	2,5
Dimension (LxWxH)	cm	45x28x31
Poids	kg	10

## EQUIPEMENT STANDARD

CODE: IPIP40019  
POIGNÉE + TUYAU  
VAPEUR  
2,5 m



CODE: MPVR40851  
EXTENSION TUBE  
L=500 mm (2 PCS)



CODE: MPVR40852  
JOINT DE BUSE



CODE: SPPV40052  
BROSSE POUR LE  
NETTOYAGE DES FENÊTRES



CODE: SPPV40053  
BROSSE MULTI-USAGES



CODE: SPPV40054  
BROSSE TRIANGULAIRE



CODE: SPPV40055  
LANCE VAPEUR COURBE  
L= 175



CODE: SPPV40056  
PETITE BROSSE RONDE POILS  
POLYESTER D.28



CODE: SPPV40057  
PETITE BROSSE RONDE  
POILS LAITON D.28



CODE: SPPV40058  
TOILE RECTANGULAIRE



## OPTIONAL ACCESSORIES

CODE: MPVR40857  
BOUTEILLE À REMPLISSAGE  
AUTOMATIQUE



CODE: AZMC40024  
CLÉ POUR L'ENTRETIEN



CODE: KTRI40446  
CHARIOT



# SG-30

## CARACTÉRISTIQUES EXCLUSIVES

- ▶ CHAUDIÈRE PUISSANTE
- ▶ ANTI-ACARIENS
- ▶ ASPIRATION PUISSANTE
- ▶ SÉCURITÉ
- ▶ ERGONOMIE
- ▶ LONGUE DURÉE DE VIE

## PRESSION

5,5 bars

## DÉBIT

100  
g/min

## PUISSANCE ABSORBÉE

3  
kW



GARANTIE  
2 ANS

## UTILISATION LA PLUS FRÉQUENTE

### AUTOMOBILE



### HO.RE.CA.



### INDUSTRIE ALIMENTAIRE & DISTRIBUTEURS




### GRANDS ESPACES COMMUNS



## SPÉCIFICATIONS



POIGNÉE POUR TRANSPORT FACILE



PANNEAU DE CONTRÔLE POUR LES FONCTIONS PRINCIPALES



BOUTON DE CONTRÔLE POUR RÉGULER LA SORTIE DE LA VAPEUR

## DONNÉES TECHNIQUES

Référence		SG-30 GNVA40017
PERFORMANCES		
Pression	bars/Mpa	5,5/0,55
Débit	g/min	0-100
Température max. de sortie d'eau	°C	140
Tension d'alimentation	Ph-V-Hz	1-230-50
Puissance absorbée	kW	3
Réservoir chaudière	l	2,2 (remplissage automatique)
Réservoir d'eau	l	2
Dimensions (LxH)	Cm	57x40x65
Poids	Kg	18

## ÉQUIPEMENT STANDARD

RÉFÉRENCE: IPIP40001  
POIGNÉE + FLEXIBLE  
VAPEUR/ASPIRATIO  
N 2,5 m



RÉFÉRENCE: KTRI46482  
KIT ACCESSOIRES  
VAPEUR/ASPIRATIO  
N



## ACCESSOIRES ENOPTION

RÉFÉRENCE: IPIP45815  
POIGNÉE + FLEXIBLE  
VAPEURUNIQUEMENT5 m



RÉFÉRENCE: KTRI40275  
KIT ACCESSOIRESVAPEUR  
UNIQUEMENT



RÉFÉRENCE: KTRI89496  
CHARIOT



RÉFÉRENCE: KTRI40269  
KIT DÉTARTRAGE(10  
DOSES)



## COMPOSANTS INDIVIDUELS INCLUS DANS LE KIT (VAPEUR + ASPIRATION): KTRI46482

RÉFÉRENCE: SPPV45770  
BROSSE MULTIUSAGE  
POUR SOL



RÉFÉRENCE: SPPV45762  
SUCEUR POUR TISSU



RÉFÉRENCE: SPPV45769  
BROSSE LAVE-VITRE



RÉFÉRENCE: SPPV45764  
LANCE À VAPEUR  
UNIVERSELLE



RÉFÉRENCE: SPPV46531  
BUSE POUR PENTE



RÉFÉRENCE: SPPV87590  
BROSSE NYLON  
RECTANGULAIRE



RÉFÉRENCE: MPVR45761  
RALLONGE PLASTIQUE  
VAPEUR/ASPIRATION x2



RÉFÉRENCE: KTRI46580  
KIT JOINT TORIQUE



RÉFÉRENCE: SPPV45763  
PULVÉRISATEUR VAPEUR



RÉFÉRENCE: MPVR45765  
EMBOUT INCURVÉ POUR  
LANCE À VAPEUR



RÉFÉRENCE: SPPV89931  
BROSSES POUR LANCE À  
VAPEUR



RÉFÉRENCE: SPPV87585  
INSERT BROSSE RONDE VAP



RÉFÉRENCE: SPPV87587  
INSERT BROSSE  
TRIANGULAIRE VAP.



RÉFÉRENCE: SPPV45766  
BROSSES POUR VAPEUR.  
30 mmDEMI-LUNE



## COMPOSANTS INDIVIDUELS INCLUS DANS BROSSE MULTIUSAGE POUR SOL RÉFÉRENCE: SPPV45770

RÉFÉRENCE: SPPV87588  
INSERT DE BROSSE À  
POUSSIÈRE



RÉFÉRENCE: SPPV45774  
BROSSE DURE L=300 mm



RÉFÉRENCE: SPPV45772  
BROSSE EN SOIE  
L=300 mm



RÉFÉRENCE: SPPV45773  
BROSSE STRIP L=300 mm



RÉFÉRENCE: MPVR45775  
RACLETTE CAOUTCHOUC  
POUR BROSSE  
MULTIUSAGE L=300mm



## COMPOSANTS INDIVIDUELS INCLUS DANS LE KIT (VAPEUR SEULEMENT): KTRI40275

RÉFÉRENCE: SPPV89000  
BROSSE MULTIUSAGE  
RECTANGULAIRE



RÉFÉRENCE: MPVR45785  
RALLONGE X2



RÉFÉRENCE: SPPV45789  
BROSSE LAVE-VITRE



RÉFÉRENCE: SPPV45793  
LANCE À VAPEUR COURBE  
120°



RÉFÉRENCE: SPPV89931  
BROSSE EN NYLON  
Ø 30 mm X3



RÉFÉRENCE: SPPV87589  
BROSSE EN NYLON NOIR  
Ø 50 mm X3



RÉFÉRENCE: KTRI89902  
KIT JOINTS TORIQUES  
RALLONGES



GENERATEUR VAPEUR

# SG - 45

## CHARACTERISTIQUES EXCLUSIVES

- ▶ PUISSANCE VAPEUR
- ▶ FILTRE SÉCURITÉ
- ▶ ERGONOMIE
- ▶ DURABILITÉ
- ▶ SECURITE

### PRESSION


8  
bar

### DEBIT VAPEUR

100  
g/min

### PUISSANCE ABSORBÉE

2,9  
kW



## UTILISATION LA PLUS FRÉQUENTE

### AUTOMOBILE



### HO.RE.CA.



### INDUSTRIE ALIMENTAIRE & DISTRIBUTEURS



### GRANDS ESPACES COMMUNS



## SPÉCIFICATIONS



Poignée pour un transport facile



Tableau de commande électromécanique avec protection contre l'humidité



Roue non marquante

## DONNEES TECHNIQUES

Code		<b>SG-45</b> GNVA40020
PERFORMANCE		
Pression de service	bar/Mpa	8/0,8
Débit de vapeur	g/min	0÷100
Température max vapeur	°C	150
Temps de démarrage	min	4
Tension	Ph-V-Hz	1-230-50
Puissance max absorbée	kW	2,9
Volume de la chaudière	l	3
Réservoir d'eau	l	6
Dimension (LxWxH)	cm	66x43x67
Poids	Kg	19,5

## EQUIPEMENT STANDARD

CODE: IPIP45815  
POIGNÉE + TUYAU 5 m



CODE: KTRI40275  
KIT ACCESSOIRES  
VAPEUR UNIQUEMENT



CODE: MPVR88900  
BIBON REMPLISSAGE  
5 L



## ACCESSOIRES OPTIONNELS

CODE: IPIP40003  
POIGNÉE + TUYAU 8 m



CODE: KTRI40269  
KIT DE DETARTRAGE



CODE: KTRI89495  
CHARIOT



## GENERATEUR VAPEUR

# SG-48 (VAPEUR + ASPIRATION)

### CHARACTERISTIQUES EXCLUSIVES

- ▶ PUISSANCE D'ASPIRATION
- ▶ PUISSANCE VAPEUR
- ▶ FILTRE SÉCURITÉ
- ▶ ERGONOMIE
- ▶ DURABILITÉ



### PRESSION

8  
bar

### DEBIT VAPEUR

100  
g/min

### PUISSANCE ABSORBEE

3,4  
kW



### UTILISATION LA PLUS FRÉQUENTE

AUTOMOBILE

HO.RE.CA.

INDUSTRIE ALIMENTAIRE & DISTRIBUTEURS

GRANDS ESPACES COMMUNS

### SPÉCIFICATIONS



INDICATEUR NUMÉRIQUE DE : TEMPÉRATURE DE LA VAPEUR, VAPEUR PRÊTE ET MANQUE D'EAU.



STRUCTURE EN ACIER INOXYDABLE



5 LITRES DE DÉTERGENT ET RÉSERVOIR D'EAU

## DONNEES TECHNIQUES

SG-48  
GNVA40065

Code		
PERFORMANCE		
Pression de service	bar/Mpa	8/0,8
Débit de vapeur	g/min	80÷100
Température max vapeur	°C	185
Temps de démarrage	min	6
Tension - consommation	Ph-V-Hz/A	1-230-50/15,2
Puissance max absorbée	kW	3,5
Puissance aspiration	kW	1,4
Puissance chaudière	kW	3,4
Volume de la chaudière	l	3,2
Réservoir d'eau	l	5
Réservoir détergent	l	5
Dimension (LxWxH)	cm	74,5x48x104
Poids	Kg	32

## EQUIPEMENT STANDARD

CODE: IPIP40021  
POIGNÉE + TUYAU 4 m



CODE: MPVR40958  
TUBES EXTENSION  
L=500 mm 2 PZ



CODE: SPPV40060  
BROSSE SOLS MULTI-  
USAGES



CODE: SPPV40061  
SUPPORT MOQUETTE  
POUR BROSSE MULTI-  
USAGES



CODE: SPPV40062  
SUPPORT SOLS DURS  
POILS ET RACLEURS EN  
CAOUTCHOUC POUR  
BROSSE MULTI-USAGES



CODE: SPPV40063  
BROSSE POUR LE  
NETTOYAGE DES  
FENÊTRES



CODE: SPPV40064  
BUSE TRANSPARENTE



CODE: SPPV40065  
GRANDE BUSE  
D'ASPIRATION+ RACLETTE



CODE: SPPV40066  
PETITE BUSE D'ASPIRATION



CODE: SPPV40067  
PETITE BUSE  
D'ASPIRATION



CODE: SPPV40056  
BROSSE RONDE POILS  
POLYESTER Ø28 mm



CODE: SPPV40068  
BROSSE RONDE POILS  
POLYESTER Ø65 mm



CODE: SPPV40069  
BROSSE RONDE POILS  
POLYESTER Ø40 mm



CODE: SPPV40070  
BROSSE RONDE  
POIL INOX Ø40 mm



CODE: AZMC40024 CLÉ  
POUR L'ENTRETIEN



CODE: SPPV40058  
TOILE RECTANGULAIRE



CODE: SPPV40072  
INJECTION/EXTRACTION  
BUSE  
L=150 mm



CODE: SPPV40073  
CADRE EN POILS POUR  
INJECTION/EXTRACTION



ACCESSOIRES APPROPRIÉS POUR LE NETTOYAGE  
INTÉRIEUR DE LA VOITURE



# C25

PRODUCTIVITÉ  
MAXIMALE

200 m<sup>2</sup>/h

LARGEUR DE TRAVAIL

250 mm



## UTILISATION LA PLUS FRÉQUENTE

POINTS DE VENTE



HO.RE.CA



ENTREPRISES DE PROPRIÉTÉ & SERVICES



COLLECTIVITÉS



## SPÉCIFICATIONS



BROSSES SOUPLES POUR LE NETTOYAGE DES JOINTS DE CARRELAGE



RÉSERVOIR AMOVIBLE POUR UNE VIDANGE FACILE



POIGNÉE ERGONOMIQUE POUR COMMANDE DU PRODUIT CHIMIQUE

## DONNÉES TECHNIQUES

Référence		C25 LPTE00025
<b>PERFORMANCES</b>		
Productivité théorique max	m <sup>2</sup> /h	200
Largeur de travail	mm	250
Capacité du réservoir d'eau (récupération de solution)	l	4/1
Autonomie max		illimité (à câble)
Puissance d'aspiration	W	400
Poids	kg	10
Dimension (LxlxH)	mm	800x490x180

## EQUIPEMENT STANDARD

		C25
<b>BROSSES</b>		
KIT 2 BROSSES MARRON SOUPLES		SPPV025M

## ACCESSOIRES ENOPTION

		C25
<b>BROSSES</b>		
KIT 2 BROSSES NOIRES ET GRISES DURES		SPPV025NG

RÉFÉRENCE: ICA BIOAMB  
DETERGENT  
SURODORANT  
ENZYMATIQUE6X1 l



RÉFÉRENCE: ICA DEGR  
DÉGRAISSANT  
POLYVALENT 4X5 kg



RÉFÉRENCE: ICA DEGR+  
DÉGRAISSANT ALCALIN  
4X5 l



RÉFÉRENCE: ICA DEGSOL  
DÉTERGENT SOLVANTÉ  
SPECIAL GRAISSES  
MINÉRALES 4X5 l



RÉFÉRENCE: ICA NEUTRE  
DÉTERGENT NEUTRE  
PARFUM THÉ VERT 6X1 l



# CT5 B



PRODUCTIVITÉ  
MAXIMALE

900 m<sup>2</sup>/h

AUTONOMIE  
DES BATTERIES

standard 50 min.  
option 75 min.

LARGEUR DE TRAVAIL

280 mm



**Cliquer sur  
Les bulles**

- Consommable
- Manuel
- Aide au fonctionnement
- Eclaté
- Schéma électrique
- Fiche Technique
- Sommaire
- Entretien

## UTILISATION LA PLUS FRÉQUENTE

POINTS DE VENTE



HO.RE.CA.



ENTREPRISES DE PROPRETÉ



## INNOVATIONS



RDS  
SYSTÈME DE  
SÉCHAGE  
RÉVERSIBLE



LI-ION  
BATTERIES AU  
LITHIUM-ION



ANC™  
CONTRÔLE  
AVANCÉ  
DU BRUIT



ECO  
SELECT



SLS™  
SYSTÈME  
AUTONIVELANT

## SPÉCIFICATIONS



LE SYSTÈME RDS VOUS PERMET  
DE LAVET ET SÉCHER FACILEMENT  
MÊME OÙ LES AUTRES MACHINES  
N'ACCÈDENT PAS



BATTERIE AU LITHIUM ION  
RECHARGEABLE AVEC CHARGE  
EXTERNE



LA CT5 PEUT ÊTRE  
TRANSPORTÉE ET RANGÉE  
PARTOUT EN UN INSTANT GRÂCE  
À SON FAIBLE ENCOMBREMENT

## DONNÉES TECHNIQUES

		CT5 B
Référence		LPTB01724
<b>PERFORMANCES</b>		
Productivité théorique max	m <sup>2</sup> /h	900
Largeur de travail	mm	280
Capacité du réservoir d'eau (récupération desolution)	l	5/5
Autonomie max	min	50/75
Tension	V- Ah	36 - 5,5 LITHIUM-ION
Puissance d'aspiration	W	220
Pression de brosse	kg	12
Largeur suceur	mm	300
Vitesse max	km/h	3
Poids	kg	21 avec batterie / 19 sans batterie
Dimension (LxlxH)	mm	758 x 376 x 392

## EQUIPEMENT STANDARD

		CT5 B
<b>BROSSE</b>		
Brosse standard PPL		SPPV02438
<b>LAMES SUCEUR</b>		
Lame Latex AVANT suceur droit		MPVR12307
Lame Latex ARRIERE suceur droit		MPVR12308
Lame Latex AVANT suceur parabolique		MPVR12309
Lame Latex ARRIERE suceur parabolique		MPVR12310
<b>BATTERIE</b>		
Batterie Standard 50 mn		KTRI06041
<b>CHARGEUR EMBARQUÉ</b>		
Chargeur de batterie		BACA00263

## ACCESSOIRES ENOPTION

RÉFÉRENCE: PRCH00578  
DÉTERGENT BIOSAN  
RAPIDE (ACOMMANDER  
PAR CARTON DE 30  
SACHETS DE 18G)



RÉFÉRENCE: ICA BIOAMB  
DÉTERGENT  
SURODORANT  
ENZYMATIQUE6X1 l



RÉFÉRENCE: ICA DEGR  
DÉGRAISSANT  
POLYVALENT 4X5 kg



RÉFÉRENCE: ICA DEGR+  
DÉGRAISSANT ALCALIN  
4X5 l



RÉFÉRENCE: ICA DEGSOL  
DÉTERGENT SOLVANTÉ  
SPECIAL GRAISSES  
MINÉRALES 4X5 l



RÉFÉRENCE: ICA NEUTRE  
DÉTERGENT NEUTRE  
PARFUM THÉ VERT 6X1 l



## BATTERIES ET CHARGEUR DE BATTERIE

BATTERIES	NOMBRE	CARACTÉRISTIQUES	DIMENSIONS	AUTONOMIE	CHARGEUR DE BATTERIE
Batterie Standard LITHIUM-ION KTRI06041	1	36V 5,5Ah	190x104x141	50 min.	Chargeur de batterie BACA00263
Batterie en option LITHIUM-ION KTRI06042	1	36V 7,2Ah	190x104x141	75 min.	Chargeur de batterie BACA00263

# CT15

PRODUCTIVITÉ  
MAXIMALE

1225 m<sup>2</sup>/h

AUTONOMIE  
DES BATTERIES

1 h

LARGEUR DE TRAVAIL

350 mm



BATTERIE(S) ET CHARGEUR DE BATTERIE INCLUS EN VERSION PACK

## UTILISATION LA PLUS FRÉQUENTE

POINTS DE VENTE



H.O.R.E.C.A



ENTREPRISES DE PROPRIÉTÉ & SERVICES



COLLECTIVITÉS



## INNOVATIONS



ECO  
SELECT



DBL™  
OPTIMISATION  
DE LA RECHARGE  
DES BATTERIES



SLS™  
SYSTÈME  
AUTONIVELANT



CONTRÔLE  
DES BATTERIES

## SPÉCIFICATIONS



TIMON RABATTABLE



MOTEUR D'ASPIRATION 3  
ÉTAGES



PROGRAMMES DE TRAVAIL  
PRÉDÉFINIS

## DONNÉES TECHNIQUES

Référence		CT15 B35 PACK LPTB01962	CT15 C35 LPTB00523
<b>PERFORMANCES</b>			
Productivité théorique max	m²/h	1225	1225
Largeur de travail	mm	350	350
Capacité du réservoir d'eau (récupération de solution)	l	16/19	16/19
Autonomie max	min	60	Illimité (à câble)
Tension	V-Ah	24(2x12)-25 GEL	230-50/60
Puissance d'aspiration	W	550	400
Pression de brosse	kg	25	25
Largeur suceur	mm	450	450
Vitesse max	km/h	3,5	3,5
Poids	kg	59	37,5
Dimension (LxlxH)	mm	960x550x1220	960x550x1220

## EQUIPEMENT STANDARD

	CT15 B35 PACK	CT15 C35
<b>BROSSES</b>		
PPL SOUPLE	SPPV01481	SPPV01481
<b>LAMES SUCEUR</b>		
LAME AVANT EN LATEX	MPVR05917 536mm	MPVR05917 536mm
LAME ARRIÈRE EN LATEX	MPVR05918 596mm	MPVR05918 596mm
LAMES AVANT EN PU RÉSISTANT À L'HUILE	-	-
LAMES ARRIÈRE EN PU RÉSISTANT À L'HUILE	-	-
<b>BATTERIE</b>		
BATTERIE GEL X 2	BAAC00123	-
<b>CHARGEUR EMBARQUÉ</b>		
CHARGEUR DE BATTERIE EMBARQUÉ 24V 5AH	BACA00199	-

## ACCESSOIRES EN OPTION

RÉFÉRENCE: KTRI02257  
KIT D'ASPIRATION  
EXTERNE



RÉFÉRENCE: E 275315 ACH  
KIT DE REMPLISSAGE



RÉFÉRENCE: MPVR05950  
CEINTURE DE PROTECTION



RÉFÉRENCE: PRCH00578  
DÉTERGENT BIOSAN  
RAPIDE (ACOMMANDER  
PAR CARTON DE 30  
SACHETS DE 18G)



RÉFÉRENCE: ICA BIOAMB  
DÉTERGENT  
SURODORANT  
ENZYMATIQUE 6X1 l



RÉFÉRENCE: ICA DEGR  
DÉGRAISSANT  
POLYVALENT 4X5 kg



RÉFÉRENCE: ICA DEGR+  
DÉGRAISSANT ALCALIN  
4X5 l



RÉFÉRENCE: ICA DEGSOL  
DÉTERGENT SOLVANTÉ  
SPECIAL GRAISSES  
MINÉRALES 4X5 l



RÉFÉRENCE: ICA NEUTRE  
DÉTERGENT NEUTRE  
PARFUM THÉ VERT 6X1 l



## BATTERIES ET CHARGEUR DE BATTERIE (EQUIPEMENT DE SERIE)

BATTERIES	NOMBRE	CARACTÉRISTIQUES	DIMENSIONS	AUTONOMIE	CHARGEUR DE BATTERIE
Batterie IPCWORLDWIDE GEL BAAC00123	2	12V 25 Ah (C5)	196x130x168	60 min	Chargeur de batterie embarqué 24V 5Ah BACA00199

# CT30

PRODUCTIVITÉ  
MAXIMALE

1575 m<sup>2</sup>/h

AUTONOMIE  
DES BATTERIES

2 h

LARGEUR DE TRAVAIL

450 mm



BATTERIE(S) ET CHARGEUR DE BATTERIE INCLUS EN VERSION PACK

## UTILISATION LA PLUS FRÉQUENTE

POINTS DE VENTE



HO.RE.CA



ENTREPRISES DE PROPRIÉTÉ & SERVICES



COLLECTIVITÉS



## INNOVATIONS



ECO  
SELECT



DBL™  
OPTIMISATION  
DE LA RECHARGE  
DES BATTERIES



SLS™  
SYSTÈME  
AUTONIVELANT



CONTRÔLE  
DES BACTÉRIES

## SPÉCIFICATIONS



TIMON RABATTABLE



PROGRAMMES DE TRAVAIL  
PRÉDÉFINIS



MOTEUR D'ASPIRATION 3  
ÉTAGES

## DONNÉES TECHNIQUES

		CT30 B45 PACK EXIDE LPTB01696	CT30 C45 LPTB00535
Référence			
<b>PERFORMANCES</b>			
Productivité théorique max	m <sup>2</sup> /h	1575	1575
Largeur de travail	mm	450	450
Capacité du réservoir d'eau (récupération de solution)	l	28/30	28/30
Autonomie max	min	120	Illimité (à câble)
Tension	V-Ah	24(2x12)-74 GEL	230-50/60
Puissance d'aspiration	W	550	400
Pression de brosse	kg	17/21	17/21
Largeur suceur	mm	550	400
Vitesse max	km/h	3,5	3,5
Poids	kg	98	53
Dimension (LxlxH)	mm	960x550x1220	960x550x1220

## EQUIPEMENT STANDARD

	CT30 B45 PACK EXIDE	CT30 C45
<b>BROSSES</b>		
BROSSE	SPPV01188	SPPV01188
<b>LAMES SUCEUR</b>		
LAME AVANT EN LATEX	MPVR05953 - 660mm	MPVR05953 - 660mm
LAME ARRIÈRE EN LATEX	MPVR05954 - 715mm	MPVR05954 - 715mm
<b>BATTERIE</b>		
BATTERIE AGM X 2	BAAC00124 GEL	-
<b>CHARGEUR EMBARQUÉ</b>		
CHARGEUR DE BATTERIE EMBARQUÉ 24V 10AH	KTRI02245	-

## ACCESSOIRES EN OPTION

RÉFÉRENCE: KTRI02257  
KIT D'ASPIRATION  
EXTERNE



RÉFÉRENCE: ICA BIOAMB  
DÉTERGENT  
SURODORANT  
ENZYMATIQUE 6X1 l



RÉFÉRENCE: KTRI02084  
KIT SUCEUR HD  
ARRIÈRE



RÉFÉRENCE: ICA DEGR  
DÉGRAISSANT  
POLYVALENT 4X5 kg



RÉFÉRENCE: E 275315 ACH  
KIT DE REMPLISSAGE



RÉFÉRENCE: ICA DEGR+  
DÉGRAISSANT ALCALIN  
4X5 l



RÉFÉRENCE: MPVR05966  
CEINTURE DE PROTECTION



RÉFÉRENCE: ICA DEGSOL  
DÉTERGENT SOLVANTÉ  
SPÉCIAL GRAISSES  
MINÉRALES 4X5 l



RÉFÉRENCE: PRCH00578  
DÉTERGENT BIOSAN  
RAPIDE (ACOMMANDER  
PAR CARTON DE 30  
SACHETS DE 18G)



RÉFÉRENCE: ICA NEUTRE  
DÉTERGENT NEUTRE  
PARFUM THÉ VERT 6X1 l



## BATTERIES ET CHARGEUR DE BATTERIE (EQUIPEMENT DE SERIE)

BATTERIES	NOMBRE	CARACTÉRISTIQUES	DIMENSIONS	AUTONOMIE	CHARGEUR DE BATTERIE
Batterie IPC WORLDWIDE GEL BAAC00124	2	12V 63 Ah	257x172x212	120 min	Chargeur de batterie embarqué 24V 10 Ah KTRI02245 (CT30 B45 PACK EXIDE)



# CT45

PRODUCTIVITÉ  
MAXIMALE

1750 m<sup>2</sup>/h

AUTONOMIE  
DES BATTERIES

2 h

LARGEUR DE TRAVAIL

500 mm



BATTERIE(S) ET CHARGEUR DE BATTERIE INCLUS EN VERSION PACK

## UTILISATION LA PLUS FRÉQUENTE

POINTS DE VENTE



HO.RE.CA



ENTREPRISES DE PROPRIÉTÉ & SERVICES



COLLECTIVITÉS



## INNOVATIONS



ECO  
SELECT



DBL™  
OPTIMISATION  
DE LA RECHARGE  
DES BATTERIES



SLS™  
SYSTÈME  
AUTONIVELANT



CONTRÔLE  
DES BACTÉRIES

## SPÉCIFICATIONS



TIMON RABATTABLE



PROGRAMMES DE TRAVAIL  
PRÉDÉFINIS



MOTEUR D'ASPIRATION 3  
ÉTAGES

## DONNÉES TECHNIQUES

		CT45 BT50 PACK
Référence		LPTB02709
<b>PERFORMANCES</b>		
Productivité théorique max	m <sup>2</sup> /h	1750
Largeur de travail	mm	500
Capacité du réservoir d'eau (récupération de solution)	l	40/45
Autonomie max	min	120
Tension	V-Ah	24(2x12)-74 AGM
Puissance d'aspiration	W	550
Pression de brosses	kg	16/25
Largeur suceur	mm	730
Vitesse max	km/h	3,5
Poids	kg	110
Dimension (LxlxH)	mm	821x576x1220

## EQUIPEMENT STANDARD

		CT45 BT50 PACK
<b>BROSSES</b>		
BROSSE		SPPV01332
<b>LAMES SUCEUR</b>		
LAME AVANT EN LATEX		MPVR06287 - 815mm
LAME ARRIÈRE EN LATEX		MPVR06288 - 715mm
<b>BATTERIE</b>		
BATTERIE AGM X 2		BAAC00117
CHARGEUR EMBARQUÉ		KTRI02245

## ACCESSOIRES EN OPTION

RÉFÉRENCE: KTRI02140  
CHEM DOSE



RÉFÉRENCE: KTRI02257  
KIT D'ASPIRATION  
EXTERNE



RÉFÉRENCE: E 275315 ACH  
KIT DE REMPLISSAGE



RÉFÉRENCE: MPVR06072  
CEINTURE DE PROTECTION



RÉFÉRENCE: PRCH00578  
DÉTERGENT BIOSAN  
RAPIDE (ACOMMANDER  
PAR CARTON DE 30  
SACHETS DE 18G)



RÉFÉRENCE: ICA BIOAMB  
DÉTERGENT  
SURODORANT  
ENZYMATIQUE6X1 l



RÉFÉRENCE: ICA DEGR  
DÉGRAISSANT  
POLYVALENT 4X5 kg



RÉFÉRENCE: ICA DEGR+  
DÉGRAISSANT ALCALIN  
4X5 l



RÉFÉRENCE: ICA DEGSOL  
DÉTERGENT SOLVANTÉ  
SPECIAL GRAISSES  
MINÉRALES 4X5 l



RÉFÉRENCE: ICA NEUTRE  
DÉTERGENT NEUTRE  
PARFUM THÉ VERT 6X1 l



## BATTERIES ET CHARGEUR DE BATTERIE (EQUIPEMENT DE SERIE)

BATTERIES	NOMBRE	CARACTÉRISTIQUES	DIMENSIONS	AUTONOMIE	CHARGEUR DE BATTERIE
Batterie IPC WORLDWIDE AGM BAAC00117	2	12V 74 Ah ( C5 )	257x172x212	120 min	Chargeur de batterie embarqué 24V 10Ah KTRI02245

# CT46

PRODUCTIVITÉ  
MAXIMALE

1750 m<sup>2</sup>/h

AUTONOMIE DES  
BATTERIES

3 h

LARGEUR  
DE TRAVAIL

500 mm



BATTERIE(S) ET CHARGEUR DE BATTERIE INCLUS EN VERSION PACK

## UTILISATION LA PLUS FRÉQUENTE

POINTS DE VENTE



HO.RE.CA



ENTREPRISES DE PROPreté & SERVICES



COLLECTIVITÉS



## INNOVATIONS



ECO  
SELECT



DBL™  
OPTIMISATION  
DE LA RECHARGE  
DES BATTERIES



RDC  
SYSTÈME DE  
SECHAGE ULTRA  
PERFORMANT



SLS™  
SYSTÈME  
AUTONIVELANT



CONTRÔLE  
DES BACTÉRIES

## SPECIFICATIONS



TIMON RABATTABLE



EMPLACEMENT LARGE POUR  
LA BATTERIE



ROUE DE TRANSPORT  
BREVETÉE

## DONNÉES TECHNIQUES

		CT46 B50 PACK LPTB01698	CT46 C50 LPTE00682
Référence			
<b>PERFORMANCES</b>			
Productivité théorique max	m <sup>2</sup> /h	1750	1750
Largeur de travail	mm	500	500
Capacité du réservoir d'eau (récupération de solution)	l	40/46	40/46
Autonomie max	min	180	Illimité (à câble)
Tension	V-Ah	24(2x12)-76 GEL	230-50/60
Puissance d'aspiration	W	910	950
Pression de brosse	kg	16/25	16/25
Largeur suceur	mm	730	730
Vitesse max	km/h	3,5	3,5
Poids	kg	59	64
Dimension (LxlxH)	mm	855x580x1220	855x580x1220

## EQUIPEMENT STANDARD

	CT46 B50 PACK	CT46 C50
<b>BROSSES</b>		
BROSSE	SPPV01332	SPPV01332
<b>LAMES SUCEUR</b>		
LAME AVANT EN LATEX	MPVR06287 - 815mm	MPVR06287 - 815mm
LAME ARRIÈRE EN LATEX	MPVR06288 - 715mm	MPVR06288 - 715mm

## ACCESSOIRES ENOPTION

RÉFÉRENCE: MPVR06072  
CEINTURE DE PROTECTION



RÉFÉRENCE: KTRI04804  
CHEM DOSE



RÉFÉRENCE: KTRI02257  
KIT D'ASPIRATION  
EXTERNE



RÉFÉRENCE: PRCH00578  
DÉTERGENT BIOSAN  
RAPIDE (ACOMMANDER  
PAR CARTON DE 30  
SACHETS DE 18G)



RÉFÉRENCE: ICA BIOAMB  
DÉTERGENT  
SURODORANT  
ENZYMATIQUE6X1 l



RÉFÉRENCE: ICA DEGR  
DÉGRAISSANT  
POLYVALENT 4X5 kg



RÉFÉRENCE: ICA DEGR+  
DÉGRAISSANT ALCALIN  
4X5 l



RÉFÉRENCE: ICA DEGSOL  
DÉTERGENTSOLVANTÉ  
SPECIAL GRAISSÉS  
MINÉRALES 4X5 l



RÉFÉRENCE: ICA NEUTRE  
DÉTERGENT NEUTRE  
PARFUM THÉ VERT 6X1 l



RÉFÉRENCE: SPPV01335  
PORTE-DISQUE

RÉFÉRENCE: KTRI02140  
CHEM DOSE

RÉFÉRENCE: KTRI02257  
KIT D'ASPIRATION  
EXTERNE

RÉFÉRENCE: E 275315 ACH  
KIT DE REMPLISSAGE

RÉFÉRENCE: MPVR06072  
CEINTURE DE PROTECTION

## BATTERIES ET CHARGEUR DE BATTERIE (EQUIPEMENT DE SÉRIE)

BATTERIES	NOMBRE	CARACTÉRISTIQUES	DIMENSIONS	AUTONOMIE	CHARGEUR DE BATTERIE
Batterie gel IPC WORLDWIDE BAAC00132	2	12 V 76 Ah	-	180 min	Chargeur de batterie embarqué 24 V 15 Ah BACA00194

# CT51

PRODUCTIVITÉ  
MAXIMALE

Jusqu'à **2700**  
m<sup>2</sup>/h

AUTONOMIE  
DES BATTERIES

**3,5** h

LARGEUR DE TRAVAIL

**550-600**  
mm

VERSION MONOBROSSE (CT51 BT55)

VERSION À ROULEAU (SURVERSION XP)



BATTERIE(S) ET CHARGEUR DE BATTERIE  
INCLUS EN VERSION PACK

## UTILISATION LA PLUS FRÉQUENTE

POINTS DE VENTE



HO.RE.CA



ENTREPRISES DE PROPreté & SERVICES



COLLECTIVITÉS



## INNOVATIONS



TÊTES  
DE BROSSSE  
INTERCHANGEABLES



SLS™  
SYSTÈME  
AUTONIVELANT



ANC™  
CONTRÔLE  
AVANCÉ  
DU BRUIT



ECO  
SELECT



DBL™  
OPTIMISATION  
DE LA RECHARGE  
DES BATTERIES



CARTE  
MÉMOIRE



CONTRÔLE  
DES BATTERIES


## SPÉCIFICATIONS



POIGNÉE RÉGLABLE POUR  
UNE UTILISATION SIMPLE ET  
CONFORTABLE.



CONTRÔLE COMPLET DE  
LA MACHINE GRÂCE À UN  
BOUTON CENTRAL INTUITIF.



ACCÈS FACILE SANS OUTIL

DONNÉES TECHNIQUES		CONTRÔLE DE PRESSION DE BROSSÉ ÉLECTRONIQUE		ROULEAU
		CT51 BT55 PACK LPTB03044	CT51 XP60PACK LPTB03045	CT51 XP55RPACK LPTB99001
Référence				
<b>PERFORMANCES</b>				
Productivité théorique max	m <sup>2</sup> /h	2475	2700	2475
Largeur de travail	mm	550	600	550
Capacité du réservoir d'eau (récupération desolution)	l	50/53	50/53	50/53
Autonomie max	min	210	210	210
Tension	V-Ah	24 (2x12) – 105 GEL	24 (2x12) – 105 GEL	24 (2x12) – 105 GEL
Puissance d'aspiration	W	1050	1550	2350
Pression de brosse	kg	18	31	18
Largeur suceur	mm	815	1010	815
Vitesse max	km/h	4,5	4,5	4,5
Poids	kg	178,5	188,2	-
Dimension (LxIxH)	mm	1328 x 563 x 1033	1279 x 653 x 1033	1329 x 563 x 1033

## ÉQUIPEMENT STANDARD

	CT51 BT55 PACK	CT51 XP60PACK	CT51 XP55R PACK
KIT CHEM DOSE	EN OPTION	EN STANDARD	EN STANDARD
CEINTURE DE PROTECTION 55 cm	KTRI05244	-	-
CEINTURE DE PROTECTION 60 cm	-	KTRI05245	-
<b>BROSSES</b>			
PPL SOUPLE	SPPV01352	SPPV01473 x2	SPPV01163 x2
<b>LAMES SUCEUR</b>			
LAME AVANT EN LATEX	MPVR08039 - 880mm	MPVR08040	MPVR08039
LAME ARRIÈRE EN LATEX	MPVR08035 - 880mm	MPVR08036	MPVR08035
<b>CHARGEUR EMBARQUÉ</b>			
	KTRI04845	KTRI04845	KTRI04845

## ACCESSOIRES ENOPTION

RÉFÉRENCE: KTRI04846  
KIT CHEM DOSE (POUR VERSION BT)



RÉFÉRENCE: KTRI04848  
BARRE D'OUTILS



RÉFÉRENCE: KTRI04849  
SYSTÈME DE REMPLISSAGE AUTOMATIQUE



RÉFÉRENCE: KTRI02257  
KIT D'ASPIRATION EXTERNE



RÉFÉRENCE: KTRI04851  
KIT TÊTE BROSSÉ (VERSION 55)



RÉFÉRENCE: KTRI04852  
KIT TÊTE BROSSÉ (VERSION 60)



RÉFÉRENCE: KTRI04854  
KIT TÊTEBROSSE ROULEAU (POUR VERSIONXP)



RÉFÉRENCE: E 275315 ACH  
KIT DE REMPLISSAGE



RÉFÉRENCE: ICA NEUTRE  
DÉTÉRGENT NEUTRE PARFUM THÉ VERT 6X1 l



RÉFÉRENCE: PRCH00578  
DÉTÉRGENT BIOSAN RAPIDE (ACOMMANDER PAR CARTON DE 30 SACHETS DE 18G)



RÉFÉRENCE: ICA BIOAMB  
DÉTÉRGENT SURODORANT ENZYMATIQUE 6X1 l



RÉFÉRENCE: ICA DEGR  
DÉGRAISSANT POLYVALENT 4X5 kg



RÉFÉRENCE: ICA DEGR+  
DÉGRAISSANT ALCALIN 4X5 l



RÉFÉRENCE: ICA DEGSOL  
DÉTÉRGENT SOLVANTÉ SPECIAL GRAISSÉS MINÉRALES 4X5 l



## BATTERIES ET CHARGEUR DE BATTERIE (EQUIPEMENT DE SERIE)

BATTERIES	NOMBRE	CARACTÉRISTIQUES	DIMENSIONS	AUTONOMIE	CHARGEUR DE BATTERIE
Batterie gel IPCWORLDWIDE BAAC00105	2	12V 105 Ah (C5)	345x170x285	210 min	DBL embarqué haute fréquence 24V 15 Ah- KTRI04845

# CT71

PRODUCTIVITÉ  
MAXIMALE

Jusqu'à **3150**  
m<sup>2</sup>/h

AUTONOMIE  
DES BATTERIES

**3,5** h  
standard

LARGEUR DE TRAVAIL

**550-700**  
mm

VERSION MONOBROSSE (CT71 BT55) VERSION À ROULEAU (SUR VERSION XP)



BATTERIE(S) ET CHARGEUR DE BATTERIE  
INCLUS EN VERSION PACK

## UTILISATION LA PLUS FRÉQUENTE

POINTS DE VENTE



HO.RE.CA



ENTREPRISES DE PROPRIÉTÉ & SERVICES



COLLECTIVITÉS



## INNOVATIONS



TÊTES  
DE BROSSE  
INTERCHANGEABLES



SLS™  
SYSTÈME  
AUTONIVELANT



ANC™  
CONTRÔLE  
AVANCÉ  
DU BRUIT



ECO  
SELECT



DBL™  
OPTIMISATION  
DE LA RECHARGE  
DES BATTERIES



CARTE  
MÉMOIRE



CONTRÔLE  
DES BATTERIES


## SPÉCIFICATIONS



POIGNÉE RÉGLABLE POUR  
UNE UTILISATION SIMPLE ET  
CONFORTABLE.



CONTRÔLE COMPLET DE  
LA MACHINE GRÂCE À UN  
BOUTON CENTRAL INTUITIF.



ACCÈS FACILE SANS OUTIL

## DONNÉES TECHNIQUES

Référence		CT71 BT55 PACK LPTB01722	CT71 BT70 PACK LPTB01723	CT71 XP70 PACK LPTB03046	ROULEAU CT71 XP55R PACK LPTB99002
<b>PERFORMANCES</b>					
Productivité théorique max	m²/h	2475	3150	3150	2475
Largeur de travail	mm	550	700	700	550
Capacité du réservoir d'eau (récupération de solution)	l	70/70	70/70	70/70	70/70
Autonomie max	min	210	210	210	210
Tension	V-Ah	24 (2x12) – 105 GEL	24 (2x12) – 105 GEL	24 (2x12) – 105 GEL	24 (2x12) – 105 GEL
Puissance d'aspiration	W	1550	1550	1550	2350
Pression de brosse	kg	18	23	31	18
Largeur suceur	mm	815	1010	1010	815
Vitesse max	km/h	4,5	4,5	4,5	4,5
Poids	kg	89,9	95,4	189,4	-
Dimension (LxlxH)	mm	1327x563x1033	1297x753x1033	1297x753x1033	1288x640x1033

## ÉQUIPEMENT STANDARD

	CT71 BT55 PACK	CT71 BT70 PACK	CT71 XP70 PACK	CT71 XP55R PACK
KIT CHEM DOSE	-	-	EN STANDARD	EN STANDARD
CEINTURE DE PROTECTION 70 cm	-	-	KTRI05246	-
<b>BROSSES</b>				
PPL SOUPLE	SPPV01352	SPPV01472 x2	SPPV01472 x2	-
BROSSE CYLINDRIQUE - PPL SOUPLE Ø0,3 mm	-	-	-	SPPV01163 x2
<b>LAMES SUCEUR</b>				
LAME AVANT EN LATEX	MPVR08039 - 880mm	MPVR08040 - 1020mm	MPVR08040 - 1020mm	MPVR08039 - 880mm
LAME ARRIÈRE EN LATEX	MPVR08035 - 900mm	MPVR08036 - 1020mm	MPVR08036 - 1020mm	MPVR08035 - 900mm
<b>BATTERIE</b>				
BATTERIE GEL IPC WORLDWIDE	BAAC00105	BAAC00105	BAAC00105	BAAC00105
<b>CHARGEUR EMBARQUÉ</b>				
	KTRI04845	KTRI04845	KTRI04845	KTRI04845

## ACCESSOIRES EN OPTION

RÉFÉRENCE: KTRI04848  
BARRE D'OUTILS



RÉFÉRENCE: KTRI04849  
SYSTÈME DEREMPLISSAGE  
AUTOMATIQUE



RÉFÉRENCE: KTRI02257  
KIT D'ASPIRATION  
EXTERNE



RÉFÉRENCE: KTRI04853  
KIT TÊTE BROSSE  
(VERSION 70)



RÉFÉRENCE: SPPV01228  
PLATEAU PORTE-DISQUE  
Ø 35 cm (A COMMANDER  
PAR 2)



RÉFÉRENCE: ICA BIOAMB  
DÉTERGENT  
SURODORANT  
ENZYMATIQUE 6X1 l



RÉFÉRENCE: ICA DEGR  
DÉGRAISSANT  
POLYVALENT 4X5 kg



RÉFÉRENCE: ICA DEGR+  
DÉGRAISSANT ALCALIN  
4X5 l



RÉFÉRENCE: ICA DEGSOL  
DÉTERGENT SOLVANTÉ  
SPÉCIAL GRAISSES  
MINÉRALES 4X5 l



RÉFÉRENCE: ICA NEUTRE  
DÉTERGENT NEUTRE  
PARFUM THÉ VERT 6X1 l



RÉFÉRENCE: KTRI04854  
KIT TÊTE BROSSE  
ROULEAU



RÉFÉRENCE: E 275315 ACH  
KIT DE REMPLISSAGE



RÉFÉRENCE: PRCH00578  
DÉTERGENT BIOSAN  
RAPIDE (ACOMMANDER  
PAR CARTON DE 30  
SACHETS DE 18G)



## BATTERIES ET CHARGEUR DE BATTERIE (EQUIPEMENT DE SERIE)

BATTERIES	NOMBRE	CARACTÉRISTIQUES	DIMENSIONS	AUTONOMIE	CHARGEUR DE BATTERIE
Batterie gel IPCWORLDWIDE BAAC00105	2	12V 105 Ah ( C5 )	345x170x285	210 min	DBL embarqué haute fréquence 24V 15 Ah-KTRI04845



# CT105

PRODUCTIVITÉ  
MAXIMALE

3825 m<sup>2</sup>/h

AUTONOMIE  
DES BATTERIES

4,5 h

LARGEUR DE TRAVAIL

850 mm



**Cliquer sur  
Les bulles**

- Consommable
- Manuel
- Entretien
- Aide au fonctionnement
- Sommaire
- Eclaté
- Fiche Technique
- Schéma électrique

BATTERIE(S) ET CHARGEUR DE BATTERIE INCLUS EN VERSION PACK

## UTILISATION LA PLUS FRÉQUENTE

POINTS DE VENTE



HO.RE.CA



ENTREPRISES DE PROPreté & SERVICES



COLLECTIVITÉS



## INNOVATIONS



DBL™  
OPTIMISATION  
DE LA RECHARGE  
DES BATTERIES



SLS™  
SYSTÈME  
AUTONIVELANT



CONTRÔLE  
DES BACTÉRIES

## SPÉCIFICATIONS



NOUVEAU GRAND CAPOT



NOUVELLE POIGNÉE  
ERGONOMIQUE



MOTEUR DE HAUTE QUALITÉ  
RÉDUITÉ

## DONNÉES TECHNIQUES

		CT105 BT85PACK LPTB02938	
Référence			
PERFORMANCES			
Productivité théorique max	m²/h	3825	
Largeur de travail	mm	850	
Capacité du réservoir d'eau (récupération de solution)	l	100/110	
Autonomie max	min	270	
Tension	V-Ah	24(4x6) - 320 AM Acide	
Puissance d'aspiration	W	650	
Pression de brosse	kg	69	
Largeur suceur	mm	950	
Vitesse max	km/h	4,5	
Poids	kg	372	
Dimension (LxlxH)	mm	1641x880x1075	

## EQUIPEMENT STANDARD

		CT105 BT85PACK	
BROSSES			
BROSSE		SPPV01516	
LAMES SUCEUR			
LAME AVANT EN LATEX		MPVR08040 - 1020mm	
LAME ARRIÈRE EN LATEX		MPVR08036 - 1020mm	
BATTERIE			
PLAQUE TUBULAIRE ACIDE		BAAC00077	
CHARGEUR EXTERNE			
AUTONOME HAUTE FRÉQUENCE BLS030		BACA00138	

## ACCESSOIRES EN OPTION

RÉFÉRENCE: KTRI02052  
COLLECTEUR DEDÉBRIS



RÉFÉRENCE: KTRI02257  
KIT D'ASPIRATION EXTERNE



RÉFÉRENCE: E 275315 ACH  
KIT DE REMPLISSAGE



RÉFÉRENCE: ICA BIOAMB  
DÉTÉRGENT SURODORANT ENZYMATIQUE 6X1 l



RÉFÉRENCE: PRCH00578  
DÉTÉRGENT BIOSAN RAPIDE (ACOMMANDER PAR CARTON DE 30 SACHETS DE 18G)



RÉFÉRENCE: ICA DEGR  
DÉGRAISSANT POLYVALENT 4X5 kg



RÉFÉRENCE: ICA DEGR+  
DÉGRAISSANT ALCALIN 4X5 l



RÉFÉRENCE: ICA DEGSOL  
DÉTÉRGENT SOLVANTÉ SPÉCIAL GRAISSES MINÉRALES 4X5 l



RÉFÉRENCE: ICA NEUTRE  
DÉTÉRGENT NEUTRE PARFUM THÉ VERT 6X1 l



## BATTERIES ET CHARGEUR DE BATTERIE (EQUIPEMENT DE SERIE)

BATTERIES	NOMBRE	CARACTÉRISTIQUES	DIMENSIONS	AUTONOMIE	CHARGEUR DE BATTERIE
Plaqué tubulaire acide BAAC00077	4	6V 320Ah ( C5 )	243x197x275	270	Autonome haute fréquence BLS030 BACA00138

# CT80

PRODUCTIVITÉ  
MAXIMALE

4068 m<sup>2</sup>/h

AUTONOMIE  
DES BATTERIES

3,5 h

LARGEUR DE TRAVAIL

530-678  
mm



BATTERIE(S) ET CHARGEUR DE BATTERIE  
INCLUS EN VERSION PACK

## UTILISATION LA PLUS FRÉQUENTE

POINTS DE VENTE



HO.RE.CA



ENTREPRISES DE PROPreté & SERVICES



COLLECTIVITÉS



## INNOVATIONS



ECO  
SELECT



ANC™  
CONTRÔLE  
AVANCÉ  
DU BRUIT  
MENU  
SERVICE



DBL™  
OPTIMISATION  
DE LA RECHARGE  
DES BATTERIES  
CONTRÔLE  
DES BACTÉRIES



CARTE  
MÉMOIRE



SLS™  
SYSTÈME  
AUTONIVELANT



## SPÉCIFICATIONS



4 BATTERIES LOGÉES DANS 1  
COMPARTIMENT



PROGRAMMES DE TRAVAIL  
PRÉDÉFINIS



CARTE MÉMOIRE

## DONNÉES TECHNIQUES

Référence		CT80 BT55 PACK LPTB01658	CT80 BT70 PACK LPTB02752
<b>PERFORMANCES</b>			
Productivité théorique max	m <sup>2</sup> /h	3180	4068
Largeur de travail	mm	530	678
Capacité du réservoir d'eau (récupération de solution)	l	80/83	80/83
Productivité par tour	m <sup>2</sup>	jusqu'à 2475	jusqu'à 3150
Autonomie max	min	210	210
Tension	V-Ah	24 (4x6)-180 GEL	24(4x6)-180 GEL
Puissance d'aspiration	W	480	550
Pression de brosse	kg	22	50
Largeur suceur	mm	710	942
Vitesse max	km/h	6	6
Poids	kg	204	282,6
Dimension (LxlxH)	mm	1310x673x1030	1310x760x1030

## EQUIPEMENT STANDARD

	CT80 BT55 PACK	CT80 BT70 PACK
<b>BROSSES</b>		
BROSSE	SPPV01352	SPPV01472 X2
<b>LAMES SUCEUR</b>		
LAME AVANT EN LATEX	MPVR06287 - 660mm	MPVR08040 - 1020mm
LAME ARRIÈRE EN LATEX	MPVR06288 - 715mm	MPVR08036 - 1020mm
<b>BATTERIE</b>		
BATTERIE GEL IPC WORLDWIDE	BAAC00106	BAAC00106
<b>CHARGEUR</b>		
AUTONOME HAUTE FRÉQUENCE BLS020	-	-

## ACCESSOIRES EN OPTION

RÉFÉRENCE: KTRI02232  
KIT CHEM DOSE



RÉFÉRENCE: KTRI02235  
KIT ACCESSOIRES



RÉFÉRENCE: ICA BIOAMB  
DÉTERGENT  
SURODORANT  
ENZYMATIQUE 6X1 l



RÉFÉRENCE: KTRI02249  
CEINTURE DE  
PROTECTION (POUR BT55)

IMAGE  
NON  
DISPONIBLE

RÉFÉRENCE: KTRI02229  
KIT FEU CLIGNOTANT



RÉFÉRENCE: KTRI02236  
KIT COLLECTEUR DE DÉBRIS



RÉFÉRENCE: ICA DEGR  
DÉGRAISSANT  
POLYVALENT 4X5 kg



RÉFÉRENCE: KTRI02252  
KIT VIDANGE EAU PROPRE



RÉFÉRENCE: KTRI02247  
SYSTÈME DE REMPLISSAGE  
AUTOMATIQUE



RÉFÉRENCE: ICA DEGR+  
DÉGRAISSANT ALCALIN  
4X5 l



RÉFÉRENCE: KTRI02257  
KIT D'ASPIRATION EXTERNE



RÉFÉRENCE: ICA DEGSOL  
DÉTERGENT SOLVANTÉ  
SPECIAL GRAISSSES  
MINÉRALES 4X5 l



RÉFÉRENCE: E 275315 ACH  
KIT DE REMPLISSAGE



RÉFÉRENCE: KTRI04689  
PORTE-ACCESSOIRES  
AVANT (POUR BT55)

IMAGE  
NON  
DISPONIBLE

RÉFÉRENCE: ICA NEUTRE  
DÉTERGENT NEUTRE  
PARFUM THÉ VERT 6X1 l



RÉFÉRENCE: PRCH00578  
DÉTERGENT BIOSAN  
RAPIDE (ACOMMANDER  
PAR CARTON DE 30  
SACHETS DE 18G)



## BATTERIES ET CHARGEUR DE BATTERIE (EQUIPEMENT DE SERIE)

BATTERIES	NOMBRE	CARACTÉRISTIQUES	DIMENSIONS	AUTONOMIE	CHARGEUR DE BATTERIE
Batterie gel IPC WORLDWIDE BAAC00106	4	6V 180 Ah ( C5 )	244x192x275	210	Chargeur de batterie embarqué 24V 25Ah KTRI02230

# CT110

PRODUCTIVITÉ  
MAXIMALE

5525 m<sup>2</sup>/h

AUTONOMIE  
DES BATTERIES

4 h

LARGEUR DE TRAVAIL

700-850  
mm



BATTERIE(S) ET CHARGEUR DE BATTERIE INCLUS EN VERSION PACK

## UTILISATION LA PLUS FRÉQUENTE

POINTS DE VENTE



HO.RE.CA



ENTREPRISES DE PROPRIÉTÉ & SERVICES



COLLECTIVITÉS



## INNOVATIONS



DBL™  
OPTIMISATION  
DE LA RECHARGE  
DES BATTERIES



SLS™  
SYSTÈME  
AUTONIVELANT



CONTRÔLE  
DES BACTÉRIES

## SPÉCIFICATIONS



PANNEAU DE COMMANDES  
INTUITIF



KIT CHEM DOSE (EN OPTION)



MAINTENANCE FACILE

## DONNÉES TECHNIQUES

Référence		CT110 BT70 PACK LPTB02790	CT110 BT85 PACK LPTB02791
<b>PERFORMANCES</b>			
Productivité théorique max	m <sup>2</sup> /h	4550	5525
Largeur de travail	mm	700	850
Capacité du réservoir d'eau (récupération de solution)	l	110/115	110/115
Autonomie max	min	240	240
Tension	V-Ah	24 (4x6) - 205 ACIDE	24 (4x6) - 205 ACIDE
Puissance d'aspiration	W	550	550
Pression de brosse	kg	45	60
Largeur suceur	mm	940	1010
Vitesse max	km/h	6,5	6,5
Poids	kg	336	353
Dimension (LxlxH)	mm	1504x759x1021	1504x909x1201

## ÉQUIPEMENT STANDARD

	CT110 BT70 PACK	CT110 BT85 PACK
<b>BROSSES</b>		
BROSSE	SPPV01472 X2	SPPV01516 X2
BROSSE CYLINDRIQUE - PPL SOUPLE Ø0,4 MM	-	-
<b>LAMES SUCEUR</b>		
LAME AVANT EN LATEX	MPVR08040 - 1020mm	MPVR08041 - 1170mm
LAME ARRIÈRE EN LATEX	MPVR08036 - 1020mm	MPVR08037 - 1170mm
<b>BATTERIE</b>		
PLAQUE TUBULAIRE ACIDE 6 V 205 AH	BAAC00122	BAAC00122
<b>CHARGEUR EMBARQUÉ</b>		
CHARGEUR DE BATTERIE EMBARQUÉ 24V 25AH	KTRI01709	KTRI01709

## ACCESSOIRES EN OPTION

<p>RÉFÉRENCE: KTRI02257 KIT D'ASPIRATION EXTERNE</p> 	<p>RÉFÉRENCE: KTRI01746 KIT PLATE-FORME ALUMINIUM</p> 	<p>RÉFÉRENCE: KTRI01710 KIT FEU CLIGNOTANT</p> 	<p>RÉFÉRENCE: KTRI01711 KIT CHEM DOSE</p> 	<p>RÉFÉRENCE: KTRI02040 KIT COLLECTEUR DE DÉBRIS</p> 
<p>RÉFÉRENCE: ICA BIOAMB DÉTERGENT SURODORANT ENZYMATIQUE 6X1 l</p> 	<p>RÉFÉRENCE: ICA DEGR DÉGRAISSANT POLYVALENT 4X5 kg</p> 	<p>RÉFÉRENCE: ICA DEGR+ DÉGRAISSANT ALCALIN 4X5 l</p> 	<p>RÉFÉRENCE: ICA DEGSOL DÉTERGENTSOLVANTÉ SPECIAL GRAISSES MINÉRALES 4X5 l</p> 	<p>RÉFÉRENCE: ICA NEUTRE DÉTERGENT NEUTRE PARFUM THÉ VERT 6X1 l</p> 
<p>RÉFÉRENCE: E 275315 ACH KIT DEREPLISSAGE</p> 	<p>RÉFÉRENCE: PRCH00578 DÉTERGENT BIOSAN RAPIDE (A COMMANDER PAR CARTON DE 30 SACHETS DE 18G)</p> 			

## BATTERIES ET CHARGEUR DE BATTERIE (EQUIPEMENT DE SERIE)

BATTERIES	NOMBRE	CARACTÉRISTIQUES	DIMENSIONS	AUTONOMIE	CHARGEUR DE BATTERIE
Plaque tubulaire acide BAAC00122	4	6 V 205 Ah (C5)		240	Chargeur de batterie embarqué 24V 25Ah KTRI01709

# CT160

PRODUCTIVITÉ  
MAXIMALE

5700 m<sup>2</sup>/h

AUTONOMIE  
DES BATTERIES

5,5 h

LARGEUR DE TRAVAIL

750-950  
mm



**Cliquer sur  
Les bulles**

- Consommable
- Manuel
- Entretien
- Aide au fonctionnement
- Sommaire
- Eclaté
- Fiche Technique
- Schéma électrique

VERSION SWEEP



BATTERIE(S) ET CHARGEUR DE BATTERIE  
INCLUS EN VERSION PACK

UTILISATION LA PLUS FRÉQUENTE

POINTS DE VENTE



HO.RE.CA



ENTREPRISES DE PROPRIÉTÉ & SERVICES



COLLECTIVITÉS



INNOVATIONS



DBL™  
OPTIMISATION  
DE LA RECHARGE  
DES BATTERIES



SLS™  
SYSTÈME  
AUTONIVELANT



CONTRÔLE  
DES BACTÉRIES

SPÉCIFICATIONS



PROGRAMME DE TRAVAIL  
PRÉDÉFINI



SYSTÈME DE PRÉ-BALAYAGE  
(EN OPTION)



SYSTÈME DE DOSAGE DU  
DÉTÉRGENT SÉPARÉ (EN OPTION)

## DONNÉES TECHNIQUES

Référence		CT160 BT85 PACK LPTB02792	CT160 BT95 PACK LPTB02793	CT160 BT75R SWEEP PACK LPTB01783
<b>PERFORMANCES</b>				
Productivité théorique max	m <sup>2</sup> /h	5100	5700	4500
Largeur de travail	mm	850	950	750
Capacité du réservoir d'eau (récupération de solution)	l	145/170	145/170	145/170
Autonomie max	min	330	330	330
Tension	V-Ah	36 (6x6) - 320 ACIDE	36 (6x6) - 320 ACIDE	36 (6x6) - 320 ACIDE
Puissance d'aspiration	W	650	650	670
Pression de brosse	kg	90	100	35
Largeur suceur	mm	1010	1100	1010
Vitesse max	km/h	6	6	6
Poids	kg	542	542	550
Dimension (LxlxH)	mm	1720x1010x1360	1720x1100x1360	1810x1050x1360

## EQUIPEMENT STANDARD

	CT160 BT85 PACK	CT160 BT95 PACK	CT160 BT75R SWEEP PACK
<b>BROSSES</b>			
BROSSE	SPPV01527 X2	SPPV01539 X2	-
BROSSE CYLINDRIQUE - PPL SOUPLE Ø0,4 MM	-	-	SPPV01286 X2
<b>LAMES SUCEUR</b>			
LAME AVANT EN LATEX	MPVR02830 - 1020mm	MPVR02850 - 1170mm	MPVR02830 - 1020mm
LAME ARRIÈRE EN LATEX	MPVR05883 - 1040mm	MPVR05884 - 1210mm	MPVR05883 - 1040mm
<b>BATTERIE</b>			
PLAQUE TUBULAIRE ACIDE	BAAC00077	BAAC00077	BAAC00077
<b>CHARGEUR EXTERNE</b>			
CHARGEUR DE BATTERIE EXTERNE 24V 25AH	BACA00127	BACA00127	BACA00127

## ACCESSOIRES EN OPTION

RÉFÉRENCE: KTRI02257  
KIT D'ASPIRATION EXTERNE



RÉFÉRENCE: E 275315 ACH  
KIT DE REMPLISSAGE



RÉFÉRENCE: SPPV00457  
BROSSE CYLINDRIQUE DURENYLON (CT160 BT75R SWEEP) A COMMANDER PAR 2



RÉFÉRENCE: PRCH00578  
DÉTÉRGENT BIOSAN RAPIDE (A COMMANDER PAR CARTON DE 30 SACHETS DE 18G)



RÉFÉRENCE: ICA NEUTRE  
DÉTÉRGENT NEUTRE PARFUM THÉ VERT 6X1 l



RÉFÉRENCE: ICA BIOAMB  
DÉTÉRGENT SURODORANT ENZYMATIQUE 6X1 l



RÉFÉRENCE: ICA DEGR  
DÉGRAISSANT POLYVALENT 4X5 kg



RÉFÉRENCE: ICA DEGR+  
DÉGRAISSANT ALCALIN 4X5 l



RÉFÉRENCE: ICA DEGSOL  
DÉTÉRGENTSOLVANTÉ SPÉCIAL GRAISSES MINÉRALES 4X5 l



## BATTERIES ET CHARGEUR DE BATTERIE (EQUIPEMENT DE SERIE)

BATTERIES	NOMBRE	CARACTÉRISTIQUES	DIMENSIONS	AUTONOMIE	CHARGEUR DE BATTERIE
Plaque tubulaire acide BAAC00077	6	6V 320 Ah ( C5 )	246x198x430	330	Autonome basse fréquence 36V 35 Ah BACA00127



# CT230

PRODUCTIVITÉ  
MAXIMALE

9450 m<sup>2</sup>/h

AUTONOMIE  
DES BATTERIES

5 h

LARGEUR DE TRAVAIL

1000-1050  
mm



BATTERIE(S) ET CHARGEUR DE BATTERIE  
INCLUS EN VERSION PACK

## UTILISATION LA PLUS FRÉQUENTE

POINTS DE VENTE



HO.RE.CA



ENTREPRISES DE PROPRIÉTÉ & SERVICES



COLLECTIVITÉS



## INNOVATIONS



DBL™  
OPTIMISATION  
DE LA RECHARGE  
DES BATTERIES



SLS™  
SYSTÈME  
AUTONIVELANT



CONTRÔLE  
DES BACTÉRIES

## SPÉCIFICATIONS



PROGRAMME DE TRAVAIL  
PRÉDÉFINI



SYSTÈME DE PRÉ-BALAYAGE



MAINTENANCE FACILE

## DONNÉES TECHNIQUES

		CT230 BT105 PACK LPTB02489PAC	CT230 BT100 R SWEEP PACK LPTB01567PAC
Référence			
<b>PERFORMANCES</b>			
Productivité théorique max	m²/h	9450	9000
Largeur de travail	mm	1050	1000
Capacité du réservoir d'eau (récupération de solution)	l	205/225	205/225
Autonomie max	min	300	300
Tension	V-Ah	36 (1x36) - 320 ACIDE	36 (1x36) - 320 ACIDE
Puissance d'aspiration	W	956	956
Pression de brosse	kg	100	35
Largeur suceur	mm	1280	1280
Vitesse max	km/h	9	9
Poids	kg	750	777.5
Dimension (LxlxH)	mm	1950x1155x1466	1950x1170x1466

## EQUIPEMENT STANDARD

	CT230 BT105 PACK	CT230 BT100 R SWEEP PACK
<b>BROSSES</b>		
BROSSE CYLINDRIQUE PPL SEMI-DURE	SPPV01545 x2	SPPV10270 x2
BALAI LATÉRAL PPL	-	SPPV00018 x2
<b>LAMES SUCEUR</b>		
LAME AVANT EN LATEX	MPVR05885 - 1420mm	MPVR05908 - 1180mm
LAME ARRIÈRE EN LATEX	MPVR05886 - 1490mm	MPVR05909 - 1230mm
<b>BATTERIE</b>		
PLAQUE TUBULAIRE ACIDE	BAAC00113	BAAC00113
<b>CHARGEUR EXTERNE</b>		
CHARGEUR EXTERNE 36 V35 Ah	BACA00127	BACA00127

## ACCESSOIRES EN OPTION

RÉFÉRENCE: KTRI01944  
KIT DE PROTECTION  
SUPÉRIEURE



RÉFÉRENCE: E 275315 ACH  
KIT DEREMPLISSAGE



RÉFÉRENCE: PRCH00578  
DÉTERGENT BIOSAN  
RAPIDE (ACOMMANDER  
PAR CARTON DE 30  
SACHETS DE 18G)



RÉFÉRENCE: ICA DEGSOL  
DÉTERGENT SOLVANTÉ  
SPECIAL GRAISSSES  
MINÉRALES 4X5 l



RÉFÉRENCE: ICA NEUTRE  
DÉTERGENT NEUTRE  
PARFUM THÉ VERT 6X1 l



RÉFÉRENCE: ICA BIOAMB  
DÉTERGENT  
SURODORANT  
ENZYMATIQUE 6X1 l



RÉFÉRENCE: ICA DEGR  
DÉGRAISSANT  
POLYVALENT 4X5 kg



RÉFÉRENCE: ICA DEGR+  
DÉGRAISSANT ALCALIN  
4X5 l



## BATTERIES ET CHARGEUR DE BATTERIE (EQUIPEMENT DE SERIE)

BATTERIES	NOMBRE	CARACTÉRISTIQUES	DIMENSIONS	AUTONOMIE	CHARGEUR DE BATTERIE
Plaque tubulaire acide BAAC00113	1	36V 320 Ah (C5)	620x510x410	300	Autonome basse fréquence 36V 35 Ah BACA00127

# 510M

PRODUCTIVITÉ  
MAXIMALE

**1750**  
m<sup>2</sup>/h

LARGEUR DE TRAVAIL DE  
LA BROSSE PRINCIPALE

**490**  
mm

TENSION

Sans batterie



## UTILISATION LA PLUS FRÉQUENTE

POINTS DE VENTE



HO.RE.CA



ENTREPRISES DE PROPreté & SERVICES



COLLECTIVITÉS



## SPÉCIFICATIONS



STRUCTURE DU CHÂSSIS EN  
ACIER



ACCÈS AISÉ À TOUS LES  
COMPOSANTS



POIGNÉE RÉGLABLE

---

## DONNÉES TECHNIQUES

Référence		510 M
		MSUT00753
<b>PERFORMANCES</b>		
Largeur de travail de la brosse principale	mm	490
Largeur de travail avec la brosse latérale	mm	670
Productivité théorique max	m <sup>2</sup> /h	1750
Capacité du bac à déchets	l	24
Système de décharge du bac à déchets	Type/mm	Bas-Manuel
Vitesse max	km/h	3,5
Pente max.	%	2
Poids sans batteries	kg	24
Dimensions (LxlxH)	mm	1300x920x920

---

## EQUIPEMENT STANDARD

		510 M
<b>BROSSES</b>		
BROSSE PRINCIPALE		SPPV24793
BROSSE LATÉRALE		SPPV01338

# 550 M

PRODUCTIVITÉ  
MAXIMALE

**1600**  
m<sup>2</sup>/h

LARGEUR DE TRAVAIL DE  
LA BROSSE PRINCIPALE

**550**  
mm

TENSION

Sans batterie



## UTILISATION LA PLUS FRÉQUENTE

POINTS DE VENTE



HO.RE.CA



ENTREPRISES DE PROPRIÉTÉ & SERVICES



COLLECTIVITÉS



## SPÉCIFICATIONS



SYSTÈME DE BALAYAGE  
BREVETÉ



RÉSERVOIR AVEC CAPACITÉ  
DE 25 l | FACILE À VIDER



POIGNÉE RÉSISTANTE

---

## DONNÉES TECHNIQUES

Référence		550 M MSUT00763
<b>PERFORMANCES</b>		
Largeur de travail de la brosse principale	mm	550
Largeur de travail avec la brosse latérale	mm	-
Productivité théorique max	m <sup>2</sup> /h	1600
Capacité du bac à déchets	l	25
Système de décharge du bac à déchets	Type/mm	Bas-Manuel
Vitesse max	km/h	3,5
Pente max.	%	2
Poids sans batteries	kg	8
Dimensions (LxlxH)	mm	1250x590x533

---

## EQUIPEMENT STANDARD

		550 M
<b>BROSSES</b>		
BROSSE PRINCIPALE		SPPV02216
BROSSE LATÉRALE		SPPV02217

# 750 E 750 M

PRODUCTIVITÉ  
MAXIMALE

**3000**  
m<sup>2</sup>/h

LARGEUR DE TRAVAIL DE  
LA BROSSE PRINCIPALE

**750**  
mm

TENSION

**12**  
V (750)  
Sans Batterie (750 M)



BATTERIE(S) ET CHARGEUR DE BATTERIE INCLUS EN VERSION PACK

## UTILISATION LA PLUS FRÉQUENTE

POINTS DE VENTE



HO.RE.CA



ENTREPRISES DE PROPreté & SERVICES



COLLECTIVITÉS



## SPÉCIFICATIONS



SYSTÈME DE BALAYAGE  
BREVETÉ



BROSSE RÉGLABLE EN  
HAUTEUR



RÉSERVOIR AVEC CAPACITÉ  
DE 45 L FACILE À VIDER

## DONNÉES TECHNIQUES

Référence		750 ETPACK MSUT00764	750 M MSUT00770
<b>PERFORMANCES</b>			
Largeur de travail de la brosse principale	mm	750	750
Productivité théorique max	m <sup>2</sup> /h	3000	3000
Tension	V-Ah	12	-
Puissance installée	W/CV	320 W	-
Capacité du bac à déchets	l	50	50
Système de décharge du bac à déchets	Type/mm	Bas-Manuel	Bas-Manuel
Surface de filtration	m <sup>2</sup>	1	1
Type de filtre		Polyester	Polyester
Vitesse max	km/h	3,5	3,5
Pente max.	%	2	2
Poids sans batteries	kg	20,2	14,4
Dimensions (LxlxH)	mm	1030x770x750	1030x770x750

## EQUIPEMENT STANDARD

	750 ET PACK	750 M
<b>BROSSES</b>		
BROSSE PRINCIPALE	SPPV08015	SPPV08015
BROSSE LATÉRALE x2	KTRI05049	KTRI05049
<b>FILTRES</b>		
FILTRE x2	FTDP00769	FTDP00769

BATTERIES	NOMBRE	CARACTÉRISTIQUES	DIMENSIONS	AUTONOMIE	CHARGEUR DE BATTERIE
Batterie BAAC00172 (750 ET PACK)	1	12V 12 Ah	100x100x150	90	Autonome 12V 2 Ah BACA00245 (750 ET PACK)



# 664

PRODUCTIVITÉ  
MAXIMALE

**2887**  
m<sup>2</sup>/h

LARGEUR DE TRAVAIL DE  
LA BROSSE PRINCIPALE

**600**  
mm

TENSION

**12**  
V



BATTERIE(S) ET CHARGEUR DE BATTERIE INCLUS EN VERSION PACK

## UTILISATION LA PLUS FRÉQUENTE

POINTS DE VENTE



HO.RE.CA



ENTREPRISES DE PROPRIÉTÉ & SERVICES



COLLECTIVITÉS



## INNOVATIONS



SLS™  
SYSTÈME  
AUTONIVELANT

## SPÉCIFICATIONS



GRAND BAC À DÉCHETS



PANNEAU DE COMMANDES  
INTUITIF



POIGNÉE RÉGLABLE

## DONNÉES TECHNIQUES

Référence		664 B PACK MSJT00655
<b>PERFORMANCES</b>		
Largeur de travail de la brosse principale	mm	600
Largeur de travail avec la brosse latérale	mm	825
Productivité théorique max	m <sup>2</sup> /h	2887
Tension	V-Ah	12
Puissance installée	W/CV	320 W
Capacité du bac à déchets	l	45
Système de décharge du bac à déchets	Type/mm	Bas-Manuel
Surface de filtration	m <sup>2</sup>	1
Type de filtre		Panneau-papier
Vitesse max	km/h	3,5
Pente max.	%	2
Poids sans batteries	kg	41
Dimensions (LxH)	mm	1033x815x994

## EQUIPEMENT STANDARD

					664 B PACK
<b>BROSSES</b>					
BROSSE PRINCIPALE					PMVR01449
BROSSE LATÉRALE					SPPV00303
<b>FILTRES</b>					
FILTRE PAPIER					FTDP00013
<b>BATTERIES</b>					
	NOMBRE	CARACTÉRISTIQUES	DIMENSIONS	AUTONOMIE	CHARGEUR DE BATTERIE
Batterie AGM BAAC00019	1	12V 42 Ah (C5)	195x165x175	110	Standard inclus 12V 5Ah

# 512

PRODUCTIVITÉ  
MAXIMALE

**2450**  
m<sup>2</sup>/h

LARGEUR DE TRAVAIL DE  
LA BROSSE PRINCIPALE

**500**  
mm

TENSION

**12**  
V



BATTERIE(S) ET CHARGEUR DE BATTERIE INCLUS EN VERSION PACK

## UTILISATION LA PLUS FRÉQUENTE

POINTS DE VENTE



HO.RE.CA



ENTREPRISES DE PROPRIÉTÉ & SERVICES



COLLECTIVITÉS



## INNOVATIONS



## SPÉCIFICATIONS



SECOUE-FILTRE ELECTRIQUE



GRAND BAC À DÉCHETS  
FRONTAL



MAINTENANCE FACILE

## DONNÉES TECHNIQUES

		512ET PACK MSUT00663	512 STTHERMIQUE MSUT00665
Référence			
<b>PERFORMANCES</b>			
Largeur de travail de la brosse principale	mm	500	500
Largeur de travail avec la brosse latérale	mm	700	700
Productivité théorique max	m <sup>2</sup> /h	2450	2450
Tension	V-Ah	12	12
Puissance installée	W/CV	300 W	4 CV
Capacité du bac à déchets	l	50	50
Système de décharge du bac à déchets	Type/mm	Bas-Manuel	Bas-Manuel
Surface de filtration	m <sup>2</sup>	2,9	2,9
Type de filtre		Panneau-papier	Panneau-papier
Vitesse max	km/h	3,5	3,5
Pente max.	%	2	2
Poids sans batteries	kg	78	111
Dimensions (LxH)	mm	1225x753x903	1225x753x903

## EQUIPEMENT STANDARD

	512ET PACK	512 STTHERMIQUE
<b>BROSSES</b>		
BROSSE PRINCIPALE	SPPV76060	SPPV76060
BROSSE LATÉRALE	SPPV76057	SPPV76057
<b>FILTRES</b>		
FILTRE	FTDP85298	FTDP85298

<b>BATTERIES</b>	NOMBRE	CARACTÉRISTIQUES	DIMENSIONS	AUTONOMIE	<b>CHARGEUR DE BATTERIE</b>
Batterie gel IPC BAAC00105	1	12V 105 Ah (C5)	345x170x285	140	Embarqué haute fréquence 12V 10Ah - KTRI01579

# 712

PRODUCTIVITÉ  
MAXIMALE

**3150**  
m<sup>2</sup>/h

LARGEUR DE TRAVAIL DE  
LA BROSSE PRINCIPALE

**700**  
mm

TENSION

**24**  
V



BATTERIE(S) ET CHARGEUR DE BATTERIE INCLUS EN VERSION PACK

## UTILISATION LA PLUS FRÉQUENTE

POINTS DE VENTE



HO.RE.CA



ENTREPRISES DE PROPRIÉTÉ & SERVICES



COLLECTIVITÉS



## INNOVATIONS



## SPÉCIFICATIONS



SECOUE-FILTRE ELECTRIQUE



GRAND BAC À DÉCHETS  
FRONTAL



MAINTENANCE FACILE

## DONNÉES TECHNIQUES

Référence		712ET PACK
		MSUT00671
<b>PERFORMANCES</b>		
Largeur de travail de la brosse principale	mm	700
Largeur de travail avec la brosse latérale	mm	900
Productivité théorique max	m <sup>2</sup> /h	3150
Tension	V-Ah	24
Puissance installée	W/CV	300 W
Capacité du bac à déchets	l	50
Système de décharge du bac à déchets	Type/mm	Bas-Manuel
Surface de filtration	m <sup>2</sup>	2,9
Type de filtre		Panneau-papier
Vitesse max	km/h	3,5
Pente max.	%	2
Poids sans batteries	kg	93
Dimensions (LxH)	mm	1225x943x903

## EQUIPEMENT STANDARD

		712 ETPACK
<b>BROSSES</b>		
BROSSE PRINCIPALE		SPPV76062
BROSSE LATÉRALE		SPPV76057
<b>FILTRES</b>		
FILTRE		FTDP85299

BATTERIES	NOMBRE	CARACTÉRISTIQUES	DIMENSIONS	AUTONOMIE	CHARGEUR DE BATTERIE
Batterie gelIPC BAAC00105	2	12V 105 Ah (C5)	345x170x285	140	Embarqué haute fréquence 24V 10Ah - KTRI01580

## ACCESSOIRES ENOPTION

# 1250

PRODUCTIVITÉ  
MAXIMALE

**7440**  
m<sup>2</sup>/h

LARGEUR DE TRAVAIL DE  
LA BROSSE PRINCIPALE

**680**  
mm

TENSION

**24**  
V



BATTERIE(S) ET CHARGEUR DE BATTERIE INCLUS EN VERSION PACK

## UTILISATION LA PLUS FRÉQUENTE

POINTS DE VENTE



HO.RE.CA



ENTREPRISES DE PROPreté & SERVICES



COLLECTIVITÉS



## INNOVATIONS



DOUBLE  
ALIMENTATION



DBL™  
OPTIMISATION  
DE LA RECHARGE  
DES BATTERIES


## SPÉCIFICATIONS



PANNEAU DE COMMANDES



FILTRE EN PAPIER



BOÎTIER BATTERIE

## DONNÉES TECHNIQUES

Référence		1250 E PACK
		MSUB00629
<b>PERFORMANCES</b>		
Largeur de travail de la brosse principale	mm	680
Largeur de travail avec la brosse latérale	mm	1200
Productivité théorique max	m <sup>2</sup> /h	7440
Tension	V-Ah	24
Puissance installée	W/CV	1530 W
Capacité du bac à déchets	l	67
Système de décharge du bac à déchets	Type/mm	Bas-Manuel
Surface de filtration	m <sup>2</sup>	3,3
Type de filtre		Panneau-papier
Vitesse max	km/h	6
Pente max.	%	12
Poids sans batteries	kg	258
Dimensions (LxH)	mm	1615x905x1210

## EQUIPEMENT STANDARD

		1250 E PACK
<b>BROSSES</b>		
BROSSE PRINCIPALE		SPPV75791
BROSSE LATÉRALE		SPPV00018
<b>FILTRES</b>		
FILTRE		FTDP76067

BATTERIES	NOMBRE	CARACTÉRISTIQUES	DIMENSIONS	AUTONOMIE	CHARGEUR DE BATTERIE
Batterie gel IPC BAAC00106	4	6V 180 Ah (C5)	244X192X275	180	Autonome haute fréquence BLS020 - BACA00134

## ACCESSOIRES EN OPTION

RÉFÉRENCE: KTRI02279  
KIT PARE-CHOC AVANT

RÉFÉRENCE: KTRI02280  
KIT FEUX AVANT

RÉFÉRENCE: KTRI02348  
ROUES ANTI-TRACES

RÉFÉRENCE: KTRI04766  
BAVETTES ANTI-TRACES





# 1280

PRODUCTIVITÉ  
MAXIMALE

**7440**  
m<sup>2</sup>/h

LARGEUR DE TRAVAIL DE  
LA BROSSÉ PRINCIPALE

**680**  
mm

TENSION

**12-24**  
V



BATTERIE(S) ET CHARGEUR DE BATTERIE INCLUS EN VERSION PACK

## UTILISATION LA PLUS FRÉQUENTE

POINTS DE VENTE



HO.RE.CA



ENTREPRISES DE PROPRIÉTÉ & SERVICES



COLLECTIVITÉS



## INNOVATIONS



DOUBLE  
ALIMENTATION



DBL™  
OPTIMISATION  
DE LA RECHARGE  
DES BATTERIES



MENU  
SERVICE

## SPÉCIFICATIONS



SYSTÈME DE DÉCHARGE  
HYDRAULIQUE DU BAC À DÉCHETS



FILTRE PLISSÉ



DOUBLE ALIMENTATION

## DONNÉES TECHNIQUES

		1280 E PACK MSUB00630	1280 DP-P MSUB00617	1280 D MSUB00624
Référence				
<b>PERFORMANCES</b>				
Largeur de travail de la brosse principale	mm	680	680	680
Largeur de travail avec la brosse latérale	mm	1200	1200	1150
Productivité théorique max	m <sup>2</sup> /h	7440	7440	7130
Tension	V-Ah	24	24	12
Puissance installée	W/CV	1530 W	1530 W	4,7 CV
Capacité du bac à déchets	l	67	67	67
Système de décharge du bac à déchets	Type/mm	Hydraulique -1420	Hydraulique -1420	Hydraulique -1420
Surface de filtration	m <sup>2</sup>	1,8	1,8	1,8
Type de filtre		Plissé	Plissé	Plissé
Vitesse max	km/h	6		6,2
Pente max.	%	12	12	12
Poids sans batteries	kg	336	379	444
Dimensions (LxH)	mm	1615x905x1210	1615x905x1210	1615x905x1210

## EQUIPEMENT STANDARD

	1280 E PACK	1280 DP-P	1280 D
<b>BROSSES</b>			
BROSSE PRINCIPALE	SPPV75791	SPPV75791	SPPV75791
BROSSE LATÉRALE	SPPV00018	SPPV00018	SPPV00018
<b>FILTRES</b>			
FILTRE PLISSÉ	FTDP00214	FTDP00214	FTDP00214

BATTERIES	NOMBRE	CARACTÉRISTIQUES	DIMENSIONS	AUTONOMIE	CHARGEUR DE BATTERIE
Batterie gel IPC BAAC00106 (pour 1280 E)	4	6V 180 Ah (C5)	244x192x275	180	Autonome haute fréquence BLS020 - BACA00134
Batterie à plaque tubulaire et acide BAAC00136 (pour 1280DP-P)	2	12V 85 Ah (C5)	308x175x225	60	Autonome haute fréquence BLS010 - BACA00133

## ACCESSOIRES EN OPTION

RÉFÉRENCE: KTRI02279  
KIT PARE-CHOC AVANT

RÉFÉRENCE: KTRI02280  
KIT FEUX AVANT  
(POUR 1280 E - 1280 DP-P)

RÉFÉRENCE: KTRI05056  
KIT FEUX AVANT  
(POUR 1280 D)

RÉFÉRENCE: KTRI04766  
BAVETTES ANTI-TRACES

RÉFÉRENCE: KTRI02348  
ROUES ANTI-TRACES



# 155 (SUR COMMANDE UNIQUEMENT)

PRODUCTIVITÉ  
MAXIMALE

10080m<sup>2</sup>/h

LARGEUR DE TRAVAIL DE  
LA BROSSE PRINCIPALE

750mm

TENSION

12-36v



Consommable




Manuel



Sommaire



Cliquer sur  
Les bulles



Eclaté



Fiche  
Technique

BATTERIE(S) ET CHARGEUR DE BATTERIE INCLUS EN VERSION PACK

## UTILISATION LA PLUS FRÉQUENTE

INDUSTRIE LÉGÈRE



INDUSTRIE LOURDE



ENTREPRISES DE PROPRETÉ & SERVICES



## SPÉCIFICATIONS



FILTRE PLISSÉ



PAS D'OUTILS NÉCESSAIRES  
POUR REMPLACER LA  
BROSSE CENTRALE



CIRCUIT HYDRAULIQUE

## DONNÉES TECHNIQUES

		155 B PACK	155 D
Référence		MSUB00498PAC	MSUB00499
<b>PERFORMANCES</b>			
Largeur de travail de la brosse principale	mm	750	750
Largeur de travail avec la brosse latérale	mm	1140	1140
Productivité théorique max	m <sup>2</sup> /h	10080	10080
Tension	V-Ah	36	12
Marque du moteur		METAL ROTA	LOMBARDINI
Puissance installée	W/CV	2500	10,5 CV
Capacité du bac à déchets	l	220	220
Système de décharge du bac à déchets	Type/mm	Hydraulique - 1325	Hydraulique - 1325
Surface de filtration	m <sup>2</sup>	6	6
Type de filtre		Pliissé	Pliissé
Vitesse max	km/h	7	7
Pente max.	%	12	14
Poids sans batteries	kg	506	622
Dimensions (LxlxH)	mm	1990X1230X1380	1990X1230X1380

## EQUIPEMENT STANDARD

	155 B PACK	155 D
<b>BROSSES</b>		
BROSSES PRINCIPALE	SPPV02448	SPPV02448
BROSSES LATÉRALE	SPPV02445	SPPV02445
<b>BATTERIE</b>		
Batterie humide 36V 320 Ah	BAAC00183	-
<b>CHARGEUR DE BATTERIE</b>		
Chargeur externe 36V 35 Ah	BACA00127	-

## ACCESSOIRES EN OPTION

	155 B PACK	155 D
Arceau de protection	KTRI05526	KTRI05554
Système feux avant et arrière	KTRI05530	KTRI05561

# 1404 (SUR COMMANDE UNIQUEMENT)

PRODUCTIVITÉ  
MAXIMALE

**9100**  
m<sup>2</sup>/h

LARGEUR DE TRAVAIL DE  
LA BROSSE PRINCIPALE

**800**  
mm

TENSION

**24**  
V



BATTERIE(S) ET CHARGEUR DE BATTERIE INCLUS EN VERSION PACK

## UTILISATION LA PLUS FRÉQUENTE

POINTS DE VENTE



HO.RE.CA



ENTREPRISES DE PROPRETÉ & SERVICES



COLLECTIVITÉS



## INNOVATIONS



## SPÉCIFICATIONS



SYSTÈME DE RECHARGE  
HYDRAULIQUE DU BAC À  
DÉCHETS



DOUBLE ALIMENTATION



3 PROGRAMMES DE TRAVAIL  
PRÉDÉFINIS

## DONNÉES TECHNIQUES

		1404 EPACK MSUB00578PAC	1404 DP-PACK MSUB00574PAC
Référence			
<b>PERFORMANCES</b>			
Largeur de travail de la brosse principale	mm	800	800
Largeur de travail avec la brosse latérale	mm	1450	1450
Productivité théorique max	m <sup>2</sup> /h	9100	9100
Tension	V-Ah	24	24
Puissance installée	W/CV	2620 W	2620 W + 6,5 CV
Capacité du bac à déchets	l	150	150
Système de décharge du bac à déchets	Type/mm	Hydraulique -1430	Hydraulique -1430
Surface de filtration	m <sup>2</sup>	6	6
Type de filtre		2X Panneau papier	2X Panneau papier
Vitesse max	km/h	6,5	6,5
Pente max.	%	20	20
Poids sans batteries	kg	465	512
Dimensions (LxIxH)	mm	1600x1080x1280	1600x1080x1280

## EQUIPEMENT STANDARD

	1404 EPACK	1404 DP-PACK
<b>BROSSES</b>		
BROSSE PRINCIPALE	SPPV43840	SPPV43840
BROSSE LATÉRALE	SPPV43844	SPPV43844
<b>FILTRES</b>		
FILTRE PLISSÉ	FTDP48536	FTDP48536

BATTERIES	NOMBR E	CARACTÉRISTIQUES	DIMENSIONS	AUTONOMIE	CHARGEUR DE BATTERIE
Batterie à plaque tubulaire et acide BAAC00070 (1404 DP-P)	2	12V 118 Ah (C5)	345X170X285	120	Autonome haute fréquence BLS010 - BACA00133
Batterie à plaque tubulaire et acide 6V BAAC00077 (1404 E)	4	6V 320 Ah (C5)	305X180X365	350	Autonome basse fréquence 24V 30 Ah - BACA00066

## ACCESSOIRES ENOPTION

RÉFÉRENCE: KTRI00101  
KIT DE TOIT



# 175 (SUR COMMANDE UNIQUEMENT)

PRODUCTIVITÉ  
MAXIMALE

**13500**  
m<sup>2</sup>/h

LARGEUR DE TRAVAIL DE  
LA BROSSÉ PRINCIPALE

**900**  
mm

TENSION

**12-36**  
V



BATTERIE(S) ET CHARGEUR DE BATTERIE INCLUS EN VERSION PACK

## UTILISATION LA PLUS FRÉQUENTE



## INNOVATIONS



## SPÉCIFICATIONS



AJUSTEMENT AUTOMATIQUE DE LA PRESSION DE LA BROSSÉ



REMPACEMENT DU FILTRE SANS OUTILS



SYSTÈME D'ÉCLAIRAGE EN ÉQUIPEMENT STANDARD

## DONNÉES TECHNIQUES

		175 B PACK	175 D
Référence		MSUB00454PAC	MSUB00449
<b>PERFORMANCES</b>			
Largeur de travail de la brosse principale	mm	900	900
Largeur de travail avec la brosse latérale	mm	1200	1200
Productivité théorique max	m <sup>2</sup> /h	9000	13500
Tension	V-Ah	36	12
Marque du moteur		METAL ROTA	KUBOTA
Puissance installée	W/CV	2800	10,3 CV
Capacité du bac à déchets	l	340	340
Système de décharge du bac à déchets	Type/mm	Hydraulique -1350	Hydraulique -1350
Surface de filtration	m <sup>2</sup>	4,3	4,3
Type de filtre		Plissé	Plissé
Vitesse max	km/h	6	9
Pente max.	%	13	18
Poids sans batteries	kg	363	692
Dimensions (LxlxH)	mm	2030X1210X1455	2030X1210X1455

## EQUIPEMENT STANDARD

	175 B PACK	175 D
<b>BROSSES</b>		
BROSSE PRINCIPALE	SPPV02385	SPPV02385
BROSSE LATÉRALE	SPPV02390	SPPV02390
<b>BATTERIE</b>		
Batterie humide 36V 320 Ah	BAAC00183	-
<b>CHARGEUR DE BATTERIE</b>		
Chargeur externe 36V 35 Ah	BACA00127	-

## ACCESSOIRES EN OPTION

	175 B PACK	175 D
Arceau de protection	KTRIO5438	KTRIO5467
Cabine fermée avec rideaux	KTRIO5440	KTRIO5469
Cabine fermée totale	KTRIO5441	KTRIO5470



# ES 330

TENSION / FRÉQUENCE

230 V / Hz

PUISSANCE MOTEUR

600 W

VITESSE DE ROTATION

165 tr/mn



Manuel

Sommaire

Cliquer sur  
Les bulles

Eclaté

Fiche  
Technique

## UTILISATION LA PLUS FRÉQUENTE

La machine standard pour le nettoyage efficace sur de petites surfaces et des escaliers.

## POSSIBILITÉS D'UTILISATION

Nettoyage par voie humide, polissage, nettoyage par pulvérisation.  
Applications : carrelage, pierre naturelle, tapis, PVC, linoléum, parquet


## DONNÉES TECHNIQUES

Référence		ES 330
		PACK ES 330
<b>PERFORMANCES</b>		
Tension	V	230 / 50
Puissance moteur	W	600
Classe de protection / Degré de protection	IP	I/ 44
Diamètre brosse / PAD	mm	330 / 330
Vitesse de rotation	tr/mn	165
Pression brosse	g/cm <sup>2</sup>	37
Couple	Nm	32
Longueur du câble	m	12
Niveau sonore	dB(A)	58
Poids	kg	22
Hauteur libre	mm	320
Manche	mm	850

## ÉQUIPEMENT STANDARD

RÉFÉRENCE: M 6115430 AC

PLATEAU PORTEDISQUE  
Ø 330



## ACCESSOIRES ENOPTION

RÉFÉRENCE: M 6085790 AC  
VAPORISATEUR



RÉFÉRENCE: M 6151500 AC  
RÉSERVOIR 10LITRES



RÉFÉRENCE: M 6115400 AC  
BROSSE DERÉCURAGE  
PPN



RÉFÉRENCE: M 6115410 AC  
BROSSE DEPOLISSAGE



RÉFÉRENCE: M 6115420 AC  
BROSSE DESHAMPOING  
PPN



RÉFÉRENCE: F 11101 PAD  
DISQUE VERT Ø330



RÉFÉRENCE: F 11111 PAD  
DISQUE NOIR Ø 330



RÉFÉRENCE: F 11134 PAD  
DISQUE ROUGE Ø 330



RÉFÉRENCE: F 11141 PAD  
DISQUE BLANC Ø 330



# ES 430 ES 430E

TENSION / FRÉQUENCE

230 V / Hz

PUISSANCE MOTEUR

1200W

VITESSE DEROTATION

165 tr/mn



Manuel

Sommaire

Cliquer sur  
Les bulles

Eclaté

Fiche  
Technique

## UTILISATION LA PLUS FRÉQUENTE

Polyvalent pour le nettoyage d'entretien quotidien de sols durs et de moquettes

## POSSIBILITÉS D'UTILISATION

Nettoyage par voie humide, nettoyage de tapis, polissage, nettoyage par pulvérisation.  
Applications : carrelage, pierre naturelle, tapis, PVC, linoléum, parquet

## DONNÉES TECHNIQUES

		ES 430 PACK ES 430	ES 430 E PACK ES 430 E
Référence			
<b>PERFORMANCES</b>			
Tension	V	230 / 50	230 / 50
Puissance moteur	W	1200	1200
Classe de protection / Degré de protection	IP	I / 44	I / 44
Diamètre brosse / PAD	mm	430 / 430	430 / 430
Vitesse de rotation	tr/mn	165	165
Pression brosse	g/cm <sup>2</sup>	37	32
Couple	Nm	46	46
Longueur du câble	m	12	12
Niveau sonore	dB(A)	58	58
Poids	kg	34	29
Hauteur libre	mm	280	280
Manche	mm	850	850

## ÉQUIPEMENT STANDARD

RÉFÉRENCE: M 6106300 AC RÉFÉRENCE: M 6151500 AC

PLATEAU PORTE DISQUE  
Ø 430

RÉSERVOIR 10LITRES



## ACCESSOIRES ENOPTION

RÉFÉRENCE: F 11156 PAD  
DISQUE SPÉCIAL  
PARQUET\* Ø406



RÉFÉRENCE: M 6085790 AC  
VAPORISATEUR (POURES  
430)



RÉFÉRENCE: M6053110 AC  
ÉQUIPEMENT D'ASPIRATION  
1200 WSANS FIXATION  
(POURES430)



RÉFÉRENCE: M6053010 AC  
SUPPORT SYSTÈME  
D'ASPIRATION SUR  
MONOBROSSE (POURES  
430)



RÉFÉRENCE: M4227000 AC  
JUPE D'ASPIRATION (POUR  
ES 430)



RÉFÉRENCE: M4033000 AC  
DISPOSITIF SHAMPOING  
(POUR ES430)



RÉFÉRENCE: M4102530 AC  
COMPRESSEUR  
À MOUSSE (ES 430)



RÉFÉRENCE: F 11131 PAD  
DISQUE VERT Ø406



RÉFÉRENCE: F 11114 PAD  
DISQUE NOIR Ø 406



RÉFÉRENCE: F 11136 PAD  
DISQUE ROUGE Ø 406



RÉFÉRENCE: F 11144 PAD  
DISQUE BLANC Ø 406



RÉFÉRENCE: M 4231000 AC  
BROSSE DERÉCURAGE  
PPN



RÉFÉRENCE: M 4222000 AC  
BROSSE DEPOLISSAGE



RÉFÉRENCE: M 6084630 AC  
BROSSE DESHAMPOING  
PPN



RÉFÉRENCE: F 11155 PAD  
DISQUE SPÉCIAL  
PARQUET\* Ø406



# EP 430

TENSION / FRÉQUENCE

230 V / Hz

PUISSANCE MOTEUR

1600 W

VITESSE DE ROTATION

400 tr/mn



## UTILISATION LA PLUS FRÉQUENTE

Polir ou nettoyer par pulvérisation ou brossage pour les sols durs.

## POSSIBILITÉS D'UTILISATION

Lustrage, nettoyage par pulvérisation.  
Applications : PVC, linoléum, parquet.


## DONNÉES TECHNIQUES

Référence		EP 430 PACK EP 430
<b>PERFORMANCES</b>		
Tension	V	230 / 50
Puissance moteur	W	1600
Classe de protection / Degré de protection	IP	I/ 44
Diamètre brosse / PAD	mm	430 / 430
Vitesse de rotation	tr/mn	400
Pression brosse	g/cm <sup>2</sup>	40
Couple	Nm	37
Longueur du câble	m	12
Niveau sonore	dB(A)	58
Poids	kg	37
Hauteur libre	mm	300
Manche	mm	850

## ÉQUIPEMENT STANDARD

RÉFÉRENCE: M 4127000 AC

PLATEAU PORTEDISQUE  
Ø 430



## ACCESSOIRES EN OPTION

RÉFÉRENCE: M 6085790 AC  
VAPORISATEUR



RÉFÉRENCE: M6053110 AC  
ÉQUIPEMENT D'ASPIRATION  
1200W SANS FIXATION



RÉFÉRENCE: M6053010 AC  
SUPPORT SYSTÈME  
D'ASPIRATION SUR  
MONOBROSSE



RÉFÉRENCE: M4227000 AC  
JUPE D'ASPIRATION



RÉFÉRENCE: M 4231000 AC  
BROSSE DERÉCURAGE  
PPN



RÉFÉRENCE: M 4222000 AC  
BROSSE DE POLISSAGE



RÉFÉRENCE: F 11131 PAD  
DISQUE VERT Ø 406



RÉFÉRENCE: F 11114 PAD  
DISQUE NOIR Ø 406



RÉFÉRENCE: F 11136 PAD  
DISQUE ROUGE Ø 406



RÉFÉRENCE: F 11144 PAD  
DISQUE BLANC Ø 406



# EP 430-2 HV

TENSION / FRÉQUENCE

230

V/Hz

PUISSANCE MOTEUR

1300÷1600

W

VITESSE DEROTATION

165÷400

tr/mn



## UTILISATION LA PLUS FRÉQUENTE

Avec 2 régimes, usage polyvalent pour le nettoyage minutieux et le polissage de sols durs ainsi que pour le shampooinage de moquettes.

## POSSIBILITÉS D'UTILISATION

Nettoyage, polissage, nettoyage par pulvérisation, shampooinage, aspiration.  
Applications : carrelage, pierre naturelle, tapis, PVC, linoléum, parquet

## DONNÉES TECHNIQUES


		EP 430-2 HV PACK 430-2 HV
Référence		
<b>PERFORMANCES</b>		
Tension	V	230 / 50
Puissance moteur	W	1300 - 1600
Classe de protection / Degré de protection	IP	I / 44
Diamètre brosse / PAD	mm	430 / 430
Vitesse de rotation	tr/mn	165 - 400
Pression brosse	g/cm <sup>2</sup>	160 - 330
Couple	Nm	50 - 37
Longueur du câble	m	12
Niveau sonore	dB(A)	58
Poids	kg	42
Hauteur libre	mm	320
Manche	mm	850

## ÉQUIPEMENT STANDARD

RÉFÉRENCE: M 4127000 AC RÉFÉRENCE: M 6151500 AC

PLATEAU PORTE DISQUE  
Ø 430

RÉSERVOIR 10LITRES



## ACCESSOIRES ENOPTION

RÉFÉRENCE: F 11156 PAD  
DISQUE SPÉCIAL  
PARQUET\* Ø406



RÉFÉRENCE: M 6085790 AC  
VAPORISATEUR



RÉFÉRENCE: M6053110 AC  
ÉQUIPEMENT D'ASPIRATION  
1200WSANS FIXATION



RÉFÉRENCE: M6053010 AC  
SUPPORT SYSTÈME  
D'ASPIRATION SUR  
MONOBROSSE



RÉFÉRENCE: M4227000 AC  
JUPE D'ASPIRATION (POUR  
ES 430)



RÉFÉRENCE: M4033000 AC  
DISPOSITIF SHAMPOING



RÉFÉRENCE: M4102530 AC  
COMPRESSEUR  
À MOUSSE



RÉFÉRENCE: F 11131 PAD  
DISQUE VERT Ø406



RÉFÉRENCE: F 11114 PAD  
DISQUE NOIR Ø 406



RÉFÉRENCE: F 11136 PAD  
DISQUE ROUGE Ø 406



RÉFÉRENCE: F 11144 PAD  
DISQUE BLANC Ø 406



RÉFÉRENCE: M 4231000 AC  
BROSSE DERÉCURAGE  
PPN



RÉFÉRENCE: M 4222000 AC  
BROSSE DEPOLISSAGE



RÉFÉRENCE: M 6084630 AC  
BROSSE DESHAMPOING  
PPN



RÉFÉRENCE: F 11155 PAD  
DISQUE SPÉCIAL  
PARQUET\* Ø406



RÉFÉRENCE: M 6106300 AC  
PLATEAU PORTEDISQUE  
BASSE VITESSE





# EU 510

TENSION / FRÉQUENCE


230 V / Hz

PUISSANCE MOTEUR

1600<sub>w</sub>

VITESSE DE ROTATION

1500<sub>tr/mn</sub>



## UTILISATION LA PLUS FRÉQUENTE

## POSSIBILITÉS D'UTILISATION

Lustrage, nettoyage par pulvérisation.

Applications : pierre naturelle, PVC, linoléum, parquet, sols industriels.


## DONNÉES TECHNIQUES

Référence		EU 510 PACK EU 510
<b>PERFORMANCES</b>		
Tension	V	230 / 50
Puissance moteur	W	1600
Classe de protection / Degré de protection	IP	I/ 20
Diamètre brosse / PAD	mm	510 / 510
Vitesse de rotation	tr/mn	1500
Pression brosse	g/cm <sup>2</sup>	1 - 11
Longueur du câble	m	12
Niveau sonore	dB(A)	58
Poids	kg	43
Hauteur libre	mm	300
Manche	mm	850

## ÉQUIPEMENT STANDARD

RÉFÉRENCE: M 6080890PC

PLATEAU PORTEDISQUE  
Ø 510



## ACCESSOIRES ENOPTION

RÉFÉRENCE: F 11560 PAD  
DISQUE ROUGE Ø 510



RÉFÉRENCE: F 11147 PAD  
DISQUE BLANC Ø 510



RÉFÉRENCE: F 11808 PAD  
DISQUE NATUREL Ø 510



RÉFÉRENCE: M 6080980AC  
SACS ASPIRATEUR X 5



# ES 500

TENSION / FRÉQUENCE

230 V / Hz

PUISSANCE MOTEUR

1 800 W

VITESSE DE ROTATION

155 tr/mn



## UTILISATION LA PLUS FRÉQUENTE

Pour les grandes surfaces, le nettoyage et l'entretien de sols durs, le nettoyage de tapis et la cristallisation.

## POSSIBILITÉS D'UTILISATION

Nettoyage, polissage, nettoyage par pulvérisation, shampooinage, cristallisation.  
Applications : carrelage, pierre naturelle, tapis, PVC, linoléum, parquet.

## DONNÉES TECHNIQUES

ES 500  
MONO ES 500

Référence


### PERFORMANCES

Tension	V	230 / 50
Puissance moteur	W	1800
Classe de protection / Degré de protection	IP	I / 20
Diamètre brosse / PAD	mm	480 / 510
Vitesse de rotation	tr/mn	155
Pression brosse	g/cm <sup>2</sup>	10 - 20
Longueur du câble	m	12
Niveau sonore	dB(A)	58
Poids	kg	41
Hauteur libre	mm	300
Manche	mm	850

## ÉQUIPEMENT STANDARD

RÉFÉRENCE: M 5177010 AC

PLATEAU PORTEDISQUE  
Ø 480



## ACCESSOIRES EN OPTION

RÉFÉRENCE: M 6151500 AC  
RÉSERVOIR 10LITRES



RÉFÉRENCE: M4033000 AC  
DISPOSITIF SHAMPOING



RÉFÉRENCE: F 11560 PAD  
DISQUE ROUGE Ø 505



RÉFÉRENCE: F 11147 PAD  
DISQUE BLANC Ø 505



RÉFÉRENCE: F 11108 PAD  
DISQUE VERT Ø 505



RÉFÉRENCE: M4102530 AC  
COMPRESSEUR  
À MOUSSE



RÉFÉRENCE: M 5011000 AC  
BROSSE DEPOLISSAGE



RÉFÉRENCE: M 5020000 AC  
BROSSE DESHAMPOING  
PPN



RÉFÉRENCE: M 5034000 AC  
DISQUE NOIRBROSSE  
RÉCURAGESICA



RÉFÉRENCE: M 5000000 AC  
BROSSE DERÉCURAGE  
PPN



RÉFÉRENCE: M 6085790 AC  
VAPORISATEUR

